



# Registrazione Tampone Antigenico

## Emergenza Covid-19

Mini guida utente



## Premessa e riferimenti utili

- Sulla piattaforma Test e Tamponi, è disponibile un modulo che consente l'inserimento dei tamponi antigenici
- **La presente guida illustra il processo di censimento di utenti non ancora presenti in Piattaforma e il processo di registrazione completa del tampone antigenico**
- Il numero verde per il supporto tecnico è [800-036-700](tel:800-036-700)\*. Per ulteriori esigenze è prevista la casella email: ["digitcovid@soresa.it"](mailto:digitcovid@soresa.it)
- Ulteriori risorse e informazioni sono disponibili alla pagina <https://www.soresa.it/Pagine/Covid-Digitale.aspx>




\* il servizio di supporto è relativo all'utilizzo tecnico dell'applicazione e non fornisce consulenza procedurale o clinico-epidemiologica



**Registrazione e accesso alla piattaforma**

Registrazione o ricerca di un soggetto

Registrazione di un Tampone Antigenico





## Registrazione e accesso alla piattaforma

- La funzionalità è accessibile a tutti gli utenti per i quali è stata fatta una richiesta formale da parte delle Direzioni Aziendali.
- Ogni utente abilitato riceve un link dalla mail "noreply@salesforce.com" per conto di Regione Campania <digitcovid@soresa.it> dove viene riportato il proprio nome utente (1) e un link per l'impostazione della password (2)
- Selezionare il link ricevuto nella mail e impostare la password. Effettuata l'impostazione della password, l'utente può accedere al sistema digitando nel browser l'indirizzo <https://regionecampania.force.com/> e inserendo il proprio nome utente e la propria password



Oggetto: Benvenuto nella Web APP tracciatura test rapido e tamponi

Spett.le Operatore,

Benvenuto nella piattaforma "Web APP tracciatura test rapido e tamponi – Emergenza COVID-19".

Per cominciare e impostare la password, accedere al seguente link:

[https://clicktime.symantec.com/3LC7YPypcpMAkFAfHeGuwab7Vc?u=https%3A%2F%2Fregionecampania.force.com%2Flogin%3Fc%3DySsHhaieBuutUz4hr6LXwbDBBDBj3LiiOF5o\\_R\\_QLYAvU43HZhE.plLDm2Qxia.ObkVsgRx746KRtPBkjm42JNyey2ePm1WVJqyYy.prjRtR.dPnHffGXMMy.sjNsNzPsiNtsRHe8opCZKr3eq6wtJXe1S7iAbfdaEkLd\\_wCdQLsOVWothiQaCRWBzT\\_dQIRZAN5OCNUd](https://clicktime.symantec.com/3LC7YPypcpMAkFAfHeGuwab7Vc?u=https%3A%2F%2Fregionecampania.force.com%2Flogin%3Fc%3DySsHhaieBuutUz4hr6LXwbDBBDBj3LiiOF5o_R_QLYAvU43HZhE.plLDm2Qxia.ObkVsgRx746KRtPBkjm42JNyey2ePm1WVJqyYy.prjRtR.dPnHffGXMMy.sjNsNzPsiNtsRHe8opCZKr3eq6wtJXe1S7iAbfdaEkLd_wCdQLsOVWothiQaCRWBzT_dQIRZAN5OCNUd) <sup>2</sup>

La tua Username è [NNNPPPP@regionecampania.it](mailto:NNNPPPP@regionecampania.it) <sup>1</sup>




Si ricorda che come definito nella nota protocollo n. 1262 del 30.03.2020 e successive, Lei è stato individuato dall'Azienda Sanitaria regionale presso la quale presta servizio e pertanto è designato quale autorizzato al Trattamento dei dati dell'Unità di Crisi Regionale ad effettuare la registrazione del test rapido e/o tampone per la ricerca del Covid-19, previa esposizione dell'informativa relativa al trattamento dei dati personale, e ad accedere a tale piattaforma attraverso la "Web APP tracciatura test rapido e tamponi – Emergenza COVID – 19" con l'account comunicato nella presente. Tutti i dati contenuti nella piattaforma sono riservati, non comunicabili a terzi e l'accesso ai dati è consentito solo nei limiti della prestazione del servizio del quale è stato designato quale incaricato.



Registrazione e accesso alla piattaforma

**Registrazione o ricerca di un soggetto**

Registrazione di un Tampone Antigenico





## Registrazione o ricerca di un soggetto

Per registrare in Piattaforma un tampone antigenico occorre preliminarmente verificare se il soggetto è già stato censito in Piattaforma. Per far ciò occorre cliccare su «Ricerca Anagrafica» (1).

La ricerca può essere effettuata:

- per **Codice Fiscale** (2). In questo caso sarà richiesto di inserire il Codice Fiscale e successivamente cliccare su «Avanti» (3);
- per **Nome, Cognome, Data di Nascita** (4). In questo caso, analogamente, sarà richiesto di inserire tali informazioni e successivamente fare clic su «Avanti» (5).

The screenshot shows the 'Ricerca Anagrafica' form in the Regione Campania system. The header includes the logo and 'REGIONE CAMPANIA' on the left, a search bar with 'Ricerca Tamponi/Test rapidi' in the center, and 'PERSONALE UNO' on the right. A navigation menu below the header contains 'Pagina iniziale', 'Ricerca Anagrafica' (highlighted with a red circle 1), 'Test Rapidi', 'Tamponi', 'Test Serologici', 'Report', 'Caricamento Massivo', and 'Caricamento Test Serologici'. The main content area is titled 'Ricerca Anagrafica' and contains the instruction 'Inserisci il codice fiscale del paziente' (highlighted with a red circle 2). Below this is a text input field for '\* Codice fiscale'. At the bottom right of the form are 'Indietro' and 'Avanti' buttons, with the 'Avanti' button highlighted by a red circle 3.

The screenshot shows the 'Ricerca Anagrafica' form in the Regione Campania system. The header and navigation menu are identical to the previous screenshot. The main content area is titled 'Inserisci i dati di ricerca' (highlighted with a red circle 4). It contains three text input fields: '\* Nome', '\* Cognome', and '\* Data di nascita'. At the bottom right of the form are 'Indietro' and 'Avanti' buttons, with the 'Avanti' button highlighted by a red circle 5.



## Registrazione o ricerca di un soggetto

Effettuata la ricerca:

- Se viene trovato il soggetto con le informazioni anagrafiche minime richieste già valorizzate, si verrà reindirizzati direttamente alla scheda soggetto (6), dalla quale sarà possibile registrare da subito il tampone antigenico.
- Se, invece, il soggetto è presente in anagrafica ma non sono presenti tutte le informazioni minime, sarà richiesto di procedere con l'inserimento di tali informazioni. Prima di tutto, deve essere indicata se la tipologia di soggetto è un cittadino o un operatore sanitario (7)



## Registrazione o ricerca di un soggetto

Effettuata la scelta si verrà poi reindirizzati a una scheda precompilata con le informazioni già disponibili in anagrafica (se il soggetto è presente in anagrafica regionale), che si chiede di confermare e di compilare i campi obbligatori non disponibili (8) per poi cliccare su fine (9) ed essere reindirizzati alla scheda del soggetto.

Il campo «Telefono» dovrà necessariamente essere un numero di telefonia mobile

### Note:

- In tutti i casi ci si aspetta che il CF sia unico ed il sistema restituisce un errore se si prova a censire un nuovo soggetto con un CF già presente in anagrafica
- Dovrà essere sempre flaggato il consenso al trattamento dei dati (recepito su cartaceo opportunamente predisposto dall'azienda)
- Il consenso al test epidemiologico è opzionale
- Per la ASL di domicilio e di residenza, digitando il nome (anche parziale della ASL) il sistema fornisce i suggerimenti sulla ASL da inserire (selezionare quella corretta tra quelle proposte)

REGIONE CAMPANIA

Ricerca Tamponi/Test rapidi

PERSONALE UNO

Pagina iniziale Ricerca Anagrafica Test Rapidi Tamponi Test Sierologici Report Caricamento Massivo Caricamento Test Sierologici

Soggetto Trovato! 8

A quale tipologia corrisponde il soggetto?

\* Nome

\* Cognome

\* CF

\* Sesso

\* Data di nascita

\* Comune di Nascita

\* Nazionalità

CAP indirizzo di Residenza

Città indirizzo di Residenza Stato/Provincia indirizzo di Residenza

Paese indirizzo di Residenza

Domicilio uguale a residenza

Indirizzo di domicilio

Via di domicilio

CAP di domicilio

Città di domicilio Stato/Provincia di domicilio

Paese di domicilio

Indietro Fine 9





## Registrazione o ricerca di un soggetto

- Nel caso in cui, si sia effettuata una ricerca per Nome, Cognome e Data di Nascita e sono presenti differenti soggetti rispondenti a tali criteri di ricerca verrà richiesto di selezionare il soggetto corretto (10)
- Per discriminare i diversi soggetti sono mostrati i campi “Comune di Nascita”, “Comune di Residenza” e “Indirizzo”
- Anche in questo caso se non sono presenti tutte le informazioni anagrafiche minime richieste verrà richiesto di compilarle il form (come illustrato precedentemente) o si verrà reindirizzati direttamente alla scheda del soggetto.

### Note:

Il sistema al salvataggio verifica automaticamente se il Comune di nascita/di Residenza/di Domicilio rientra tra i comuni italiani previsti nel sistema corredati di codice Istat (in caso contrario restituisce un errore ed è necessario correggere il nome del comune fino a che questo non risulta corretto e presente nella lista di verifica del sistema). Con particolare riferimento a cittadini nati all'estero o che non dispongono di un codice fiscale o con Comuni con grafie particolari (ad esempio accenti e apostrofi) si consiglia di consultare le FAQ.

Ricerca tamponi/test 2040115

Pagina iniziale Ricerca Anagrafica Test Rapidi Richiesta Tamponi Tamponi Test Sierologici Caricamenti Massivi Altro

RSSI  
Nome: MARIO  
Cognome: ROS  
Comune di Nascita: Napoli  
Data di Nascita: 1980-10-15  
Comune di Residenza: NAPOLI  
Indirizzo: VIAXXXX

10

Seleziona Paziente

RSSI  
Nome: MARIO  
Cognome: ROS  
Comune di Nascita: Napoli  
Data di Nascita: 1980-10-15  
Comune di Residenza: NAPOLI  
Indirizzo: CORSO

Seleziona Paziente




Indietro



Registrazione e accesso alla piattaforma

Registrazione o ricerca di un soggetto

**Registrazione Tampone Antigenico**





## Registrazione tampone antigenico

A partire dalla pagina di dettaglio dell'assistito è possibile registrare un nuovo tampone antigenico nelle seguenti modalità:

- Cliccando su **Correlati** (1) e, dunque, su **Nuovo** (2);
- In alternativa, è possibile cliccare su **Registra Tampone Antigenico** (3)

Account personale  
**GIUSEPPE BORRIELLO**

Indirizzo di residenza  
VIA NAZIONALE 0220  
TORRE DEL GRECO NA

DETTAGLI **CORRELATI**

**Tamponi antigenici (2)** Nuovo

Numero Tampone Antigenico	Risultato	Data effettuazione tampone
<a href="#">TA-0000000671</a>	Positivo	06/02/2021
<a href="#">TA-0000000672</a>	Positivo	07/02/2021

[Visualizza tutto](#)



## Registrazione tampone antigenico

Appare una schermata all'interno della quale inserire tutte le informazioni necessarie al censimento (4), facendo attenzione ai dati obbligatori da inserire quali:

- **Sintomatologia;**
- **Data inizio sintomi** (obbligatoria solo se il campo «Sintomatologia» è diverso da «Asintomatico»);
- **Soggetto in gravidanza;**
- Se il soggetto è in gravidanza, indicare anche la **Data presumibile parto;**
- **Data effettuazione tampone;**

4

Sintomatologia

Lieve

Data inizio sintomi

08/02/2021

Sede prestazione

Altro

Soggetto in gravidanza

Data presumibile parto

Data effettuazione tampone

07/02/2021



## Registrazione tampone antigenico

- **Risultato;**
- **Soggetto operatore** (da valorizzare con «Operatore ASL/Azienda Sanitaria» nel caso di inserimento da parte di un operatore delle Aziende Sanitarie Campane oppure con «Medico competente» nel caso, ad esempio, di campagne di screening del personale delle aziende di trasporto).

Dopo aver inserito le informazioni, occorre cliccare “Salva” (5)

\* Risultato  
Positivo

\* Soggetto operatore  
Operatore ASL/Azienda Ospedaliera

Campagna Screening  
--Nessuno--

Soggetto  
--Nessuno--

Istituto

5

Annulla Salva

# Grazie

