



REGIONE CAMPANIA



Fascicolo Sanitario Elettronico

Sinfonia – Sezione Logistica

Settembre 2023

Il Progetto

Il progetto si pone l'obiettivo di gestire e tracciare le movimentazioni logistiche dei lotti di vaccini e dei test di screening, distribuiti nel territorio regionale Campano al fine di orchestrare in modo efficace la distribuzione e successiva somministrazione di milioni di dosi su scala regionale

**LA PIATTAFORMA MONITORERÀ L'END-TO-END DELLA FILIERA LOGISTICA E FAVORIRÀ
L'ORGANIZZAZIONE STRATEGICA DEL NETWORK GESTENDO TUTTE LE ATTIVITÀ DI
STOCCAGGIO E DISTRIBUZIONE.**

Gestione Logistica Vaccini: attori coinvolti



Operatore HUB



Operatore Spoke



Carica nuovi lotti



Invia agli HUB



Invia ai Centri vaccinali/
Spoke



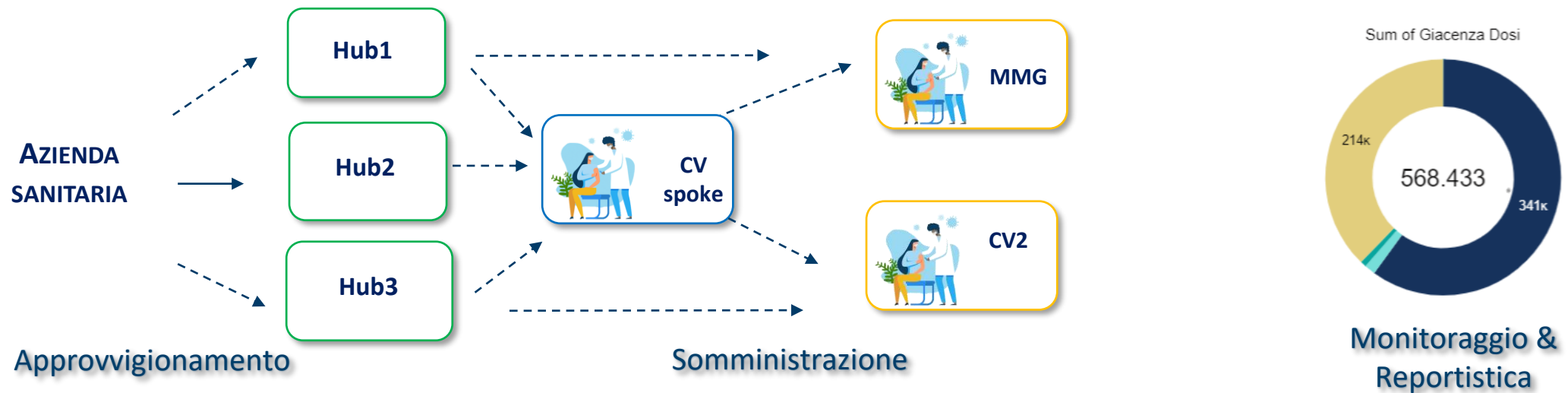
Riceve da HUB



Riceve da Centri vaccinali
Spoke



Gestione Logistica | Il Flusso



➤ Le **Aziende Farmaceutiche** distribuiscono i nuovi lotti disponibili ai diversi HUB Regionali

➤ L' **Operation Manager dell'HUB** crea l'unità di approvvigionamento e invia i lotti ai CV afferenti alla stessa Azienda ospedaliera, oppure **in caso di necessità** può inviare anche ad un altro HUB di interesse.

➤ Il **CV spoke** riceve i lotti e ne conferma l'arrivo in piattaforma. Organizza lo smistamento verso **CV Mobili** e **MMG**, provvede alla somministrazione e al termine della giornata rendiconta su **Ecovid Vaccinazioni** le dosi somministrate

➤ Il **CV2** riceve i lotti, provvede alla somministrazione e al termine della giornata rendiconta su **Ecovid Vaccinazioni** i vaccini effettuati.

➤ **Calcolo Giacenze** per Hub, Aziende e CV

➤ **Stato delle spedizioni** e **report di dettaglio**

➤ Report con i **lotti presenti in ogni HUB, CV**

➤ **Analisi Statistiche di somministrazione**

Operatore Spoke

MENU

L'operatore Spoke attraverso il menù può accedere a diverse schede.

Conferma della **RICEZIONE** dell'ordine

Operatore Spoke

Conferma la RICEZIONE dell'ordine

Per confermare la ricezione dell'ordine e registrare in piattaforma l'arrivo di fiale da parte di un HUB/un altro Spoke, l'operatore Spoke destinatario prende in 'RICEVUTA' un'unità di approvvigionamento creata dall'HUB/un altro Spoke mittente.

Step 1

Selezionare la scheda 'Unità di approvvigionamento'

Step 2

Visualizzare la lista relativa alla tipologia di prestazione di interesse

Unità Approvvigionamento Vaccinazioni Antivirali

| Q... | Stato | Tipo Fornitura | Creato da | Ultim... | Reco... |
|------|----------|----------------------------------|-----------------|-------------|----------|
| 20 | RICEVUTA | ASTRAZENECA - FLUENZ TETRA SP... | Ant Commissario | Luca Ros... | HUB_C... |
| 10 | RICEVUTA | ASTRAZENECA - FLUENZ TETRA SP... | Ant Commissario | Luca Ros... | HUB_C... |
| 2 | RICEVUTA | ASTRAZENECA - FLUENZ TETRA SP... | Luca Rossi | Luca Ros... | CV_CV |
| 2 | RESA | ASTRAZENECA - FLUENZ TETRA SP... | Luca Rossi | Luca Ros... | CV CV |

Operatore Spoke

Conferma la RICEZIONE dell'ordine

Per confermare la ricezione dell'ordine e registrare in piattaforma l'arrivo di fiale da parte di un HUB/un altro Spoke, l'operatore Spoke destinatario prende in 'RICEVUTA' un'unità di approvvigionamento creata dall'HUB/un altro Spoke mittente.

Step 1

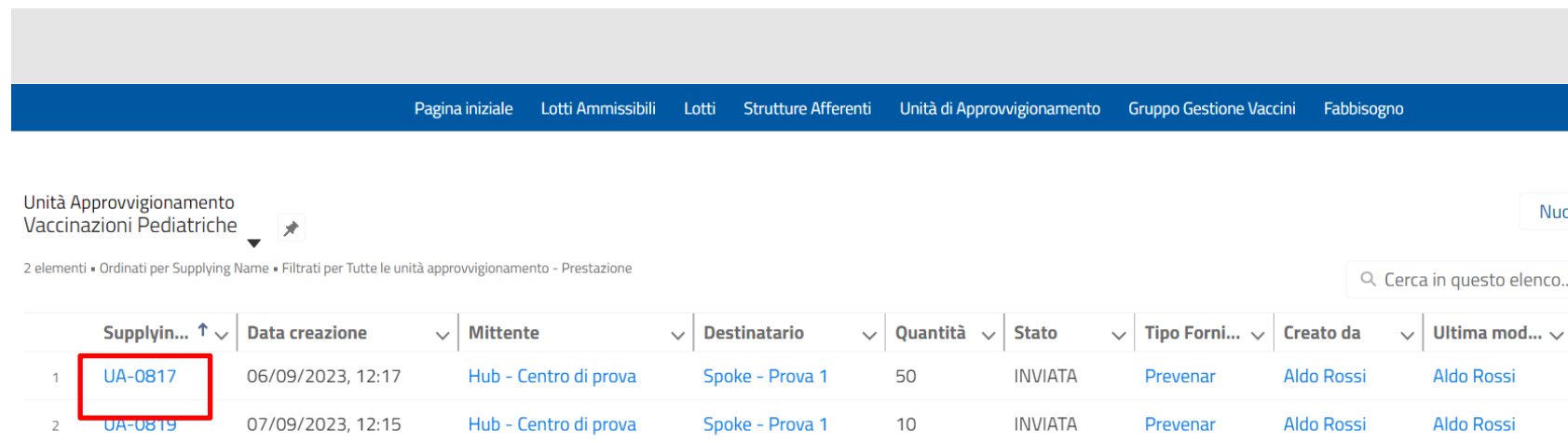
Selezionare la scheda 'Unità di approvvigionamento'

Step 2

Visualizzare la lista relativa alla tipologia di prestazione di interesse

Step 3

Selezioniamo l'UA



The screenshot shows a web application interface. At the top, there is a navigation menu with the following items: Pagina iniziale, Lotti Ammissibili, Lotti, Strutture Afferenti, Unità di Approvvigionamento, Gruppo Gestione Vaccini, and Fabbisogno. Below the menu, the page title is 'Unità Approvvigionamento Vaccinazioni Pediatriche'. There is a search bar on the right with the text 'Cerca in questo elenco..'. Below the search bar, there is a table with 2 elements, ordered by 'Supplying Name'. The table has the following columns: Supplyin... (with an upward arrow), Data creazione, Mittente, Destinatario, Quantità, Stato, Tipo Forni..., Creato da, and Ultima mod... (with a downward arrow). The first row has the value 'UA-0817' highlighted with a red box. The second row has the value 'UA-0819'.

| | Supplyin... ↑ | Data creazione | Mittente | Destinatario | Quantità | Stato | Tipo Forni... | Creato da | Ultima mod... ↓ |
|---|---------------|-------------------|-----------------------|-----------------|----------|---------|---------------|------------|-----------------|
| 1 | UA-0817 | 06/09/2023, 12:17 | Hub - Centro di prova | Spoke - Prova 1 | 50 | INVIATA | Prevenar | Aldo Rossi | Aldo Rossi |
| 2 | UA-0819 | 07/09/2023, 12:15 | Hub - Centro di prova | Spoke - Prova 1 | 10 | INVIATA | Prevenar | Aldo Rossi | Aldo Rossi |

Operatore Spoke

Conferma della RICEZIONE dell'ordine


Quando operatore Spoke mette in stato 'RICEVUTA' le unità di approvvigionamento **in ingresso**, il sistema carica in automatico le fiale ricevute sulla giacenza dello Spoke di destinazione.

Step 4


Modificare lo stato in 'RICEVUTA'

Step 5

Cliccare su 'Salva'


 **REGIONE CAMPANIA** Gestione Logistica Vaccini
Regione Campania

Pagina iniziale Lotti Ammissibili Lotti Strutture Afferenti


 Unità Approvvigionamento UA-0817

DETTAGLIO CORRELATO

| | | | |
|----------------------------|--|------------------------------------|----|
| Stato | INVIATA | Quantità | 50 |
| Mittente | Hub - Centro di prova | Quantità fiale rese danneggiate | 0 |
| Destinatario | Spoke - Prova 1 | Quantità fiale rese riutilizzabili | 0 |
| Email Destinatario | lil.v@lib.com | Corriere | |
| Data di Approvvigionamento | 06/09/2023 | Codice di Spedizione | |



Pagina iniziale Lotti Ammissibili Lotti

 Unità Approvvigionamento UA-0817

DETTAGLIO CORRELATO

* Stato

INVIATA

--Nessuno--

BOZZA

ANNULLATA

INVIATA

RICEVUTA

Quantità 50

Quantità fiale rese danneggiate 0

Quantità fiale rese riutilizzabili 0

Corriere

Codice di Spedizione

Data di Approvvigionamento 06/09/2023

Consegnato a mano

Annulla **Salva**



CREAZIONE: UNITÀ DI APPROVVIGIONAMENTO

Operatore Spoke


CREAZIONE UNITÀ DI APPROVVIGIONAMENTO

L'operatore Spoke, inoltre, crea una nuova unità di approvvigionamento in uscita cliccando sul bottone 'Nuovo' nella pagina Unità di approvvigionamento.


Step 1




Cliccare su 'Nuovo'

REGIONE CAMPANIA **REGIONE CAMPANIA** Gestione Logistica Vaccini Regione Campania

Search... **Cerca**  LILL

Pagina iniziale Lotti Ammissibili Lotti Strutture Afferenti Unità di Approvvigionamento Gruppo Gestione Vaccini Fabbisogno

Unità Approvvigionamento Vaccinazioni Antivirali  **Nuovo** Formato stampa

6 elementi • Ordinati per Supplying Name • Filtrati per Tutte le unità approvvigionamento - Prestazione   

| | Su... ↑ | Data creazione | Mittente | Destinatario | Q... | Stato | Tipo Fornitura | Creato da | Ultim... | Reco... | |
|---|----------|--------------------|--------------------|-----------------|------|----------|----------------------------------|-----------------|-------------|----------|--|
| 1 | UA-08... | 01/08/2023, 09:... | HUB Antinfluenzale | Spoke - Prova 1 | 20 | RICEVUTA | ASTRAZENECA - FLUENZ TETRA SP... | Ant Commissario | Luca Ros... | HUB_C... | |

Operatore Spoke

CREAZIONE UNITÀ DI APPROVVIGIONAMENTO

L'operatore Spoke, deve inserire diverse informazioni durante la creazione di una UA.

Step 2

Inserire 'Destinatario' e 'Tipo-Fornitura', poi cliccare su 'Salva'.

N.B. Se il destinatario è un CV (senza accesso spoke) si può selezionare la voce 'Consegnato a Mano'.

Portale Regione Campania

Operatore HUB

Crea Unità Approvvigionamento: Bozza

Informazioni

Stato: BOZZA

Quantità: 0

Mittente:

*Tipo Fornitura: FLUAD TETRA

*Destinatario: Centro Mobile Vaccinazioni - Asl Caserta

Consegnato a mano:

Buttons: Annulla, Salva e Nuovo, Salva

Background table: Unità Approvvigionamento

| Supplying Name | Data creazione |
|----------------|-------------------|
| 1 UA-0425 | 15/11/2021, 15... |
| 2 UA-0424 | 15/11/2021, 15... |
| 3 UA-0423 | 15/11/2021, 15... |
| 4 UA-0420 | 12/11/2021, 16... |
| 5 UA-0379 | 10/09/2021, 11... |
| 6 UA-0371 | 02/09/2021, 16... |

Operatore Spoke

CREAZIONE UNITÀ DI APPROVVIGIONAMENTO

Dopo aver salvato, si visualizzerà la pagina di dettaglio dell'Unità di approvvigionamento. L'operatore Spoke, andando in correlato, potrà aggiungere diverse unità di approvvigionamento item.

Step 3

Andare in CORRELATO.

Unità Approvvigionamento
UA-0434

+ Segui Annulla Unità Rimetti in Inviata

Post

Condividi un aggiornamento... [Condividi](#)

🔍 Cerca in questo feed...

Collabora qui!

DETTAGLIO **CORRELATO**

Stato
BOZZA

Mittente
[ASL CE PO Maddaloni](#)

Destinatario
[Centro Mobile Vaccinazioni - Asl Caserta](#)

Email Destinatario

Data di Approvvigionamento
25/11/2021

Consegnato a mano

▼ Date

Data Invio
25/11/2021, 11:50

Data Annullamento

Quantità
0

Quantità fiale rese danneggiate
0

Quantità fiale rese riutilizzabili
0

Corriere

Codice di Spedizione

Tipo Fornitura
[FLUAD TETRA](#)

Data Ricezione
25/11/2021, 11:50

Operatore Spoke

CREAZIONE UNITÀ DI APPROVVIGIONAMENTO

Dopo aver salvato, si visualizzerà la pagina di dettaglio dell'Unità di approvvigionamento. L'operatore Spoke, andando in correlato, potrà aggiungere diverse unità di approvvigionamento item.

Step 3

Andare in CORRELATO.

Step 4

Cliccare su Nuovo alla destra di Unità di approvvigionamento Item (UAI).

N.B. È possibile aggiungere più UAI alla stessa UA, se il tipo di fornitura è identico.

The screenshot displays the 'Unità Approvvigionamento' (UA) interface. At the top, a navigation bar includes links for 'Pagina iniziale', 'Lotti Ammissibili', 'Lotti', 'Strutture Afferenti', 'Unità di Approvvigionamento', 'Gruppo Gestione Vaccini', and 'Le mie segnalazioni'. The main header shows 'Unità Approvvigionamento UA-0434' with buttons for '+ Segui', 'Annulla Unità', and 'Rimetti in Inviata'. Below this, two tabs are visible: 'DETTAGLIO' and 'CORRELATO', with 'CORRELATO' being the active tab. A list of 'Unità Approvvigionamento Item (0)' is shown, with a 'Nuovo' button highlighted by a red rectangle. On the right side, there is a 'Post' section with a search bar 'Cerca in questo feed...', a 'Condividi' button, and a decorative landscape illustration at the bottom.

Operatore Spoke

CREAZIONE UNITÀ DI APPROVVIGIONAMENTO

L'operatore Spoke, crea una nuova unità di approvvigionamento item, in cui inserire i dettagli di ogni lotto trasferito il cui tipo di fornitura dovrà corrispondere a quello selezionato all'atto di creazione dell'unità di approvvigionamento.

Step 5

Inserire il 'Lotto e la 'Quantità'

Modifica Unità Approvvigionamento Item

Unità Approvvigionamento
UA-0434

Quantità
10

* Lotto
LOT-0917

Lotto di destinazione

Codice Lotto
8636C1B

Fiale Rese Riutilizzabili
0

Fiale Rese Danneggiate
0

Annulla Salva e Nuovo Salva

Operatore Spoke

AGGIORNAMENTO UNITÀ DI APPROVVIGIONAMENTO

L'operatore Spoke, infine, sulla scheda di 'DETTAGLO' dell'UA può cambiare lo stato.

Step 6

CASO 1: Il destinatario è un centro vaccinale (no consegna a mano)

- 1) Bisogna mettere lo stato in **INVIATA** e salvare.
- 2) Una volta che è arrivato a destinazione mettere lo stato in **RICEVUTA**.

DETTAGLIO CORRELATO

*Stato

BOZZA

--Nessuno--

BOZZA

ANNULLATA

INVIATA

RICEVUTA

Data di Approvvigionamento

25/11/2021

Consegnato a mano

▼ Date

Data Invio

Data Annullamento

Quantità

10

Quantità fiale rese danneggiate

0

Quantità fiale rese riutilizzabili

0

Corriere

Codice di Spedizione

Tipo Fornitura

FLUAD TETRA

Data Ricezione

Annulla **Salva**

Post

Condividi un aggiornamento... **Condividi**

🔍 Cerca in questo feed...



Collabora qui!

Da qui puoi iniziare a parlare con i colleghi di questo record.

Operatore Spoke

AGGIORNAMENTO UNITÀ DI APPROVVIGIONAMENTO

L'operatore Spoke, infine, sulla scheda di 'DETTAGLO' dell'UA può cambiare lo stato.

Step 6

CASO 2: Il destinatario è un centro vaccinale (con consegna a mano)

1) Bisogna mettere lo stato in **INVIATA** e salvare.

Automaticamente il sistema metterà lo stato in RICEVUTA.

DETTAGLIO CORRELATO

* Stato

BOZZA

--Nessuno--

✓ BOZZA

ANNULLATA

INVIATA

RICEVUTA

Data di Approvvigionamento

25/11/2021

Consegnato a mano

▼ Date

Data Invio

Data Annullamento

Quantità

10

Quantità fiale rese danneggiate

0

Quantità fiale rese riutilizzabili

0

Corriere

Codice di Spedizione

Tipo Fornitura

FLUAD TETRA

Data Ricezione

Annulla

Salva

Post

Condividi un aggiornamento... **Condividi**

🔍 Cerca in questo feed...



Collabora qui!

Da qui puoi iniziare a parlare con i colleghi di questo record.

Operatore Spoke

AGGIORNAMENTO UNITÀ DI APPROVVIGIONAMENTO

L'operatore Spoke, infine, sulla scheda di 'DETTAGLO' dell'UA può cambiare lo stato.

Step 6

CASO 3: Il destinatario è un centro vaccinale con accesso spoke

1) Bisogna mettere lo stato in **INVIATA** e salvare.

Il destinatario, una volta ricevute le fiale, passerà lo stato in RICEVUTA.

DETTAGLIO CORRELATO

*Stato

BOZZA

--Nessuno--

BOZZA

ANNULLATA

INVIATA

RICEVUTA

Data di Approvvigionamento

25/11/2021

Consegnato a mano

▼ Date

Data Invio

Data Annullamento

Quantità

10

Quantità fiale rese danneggiate

0

Quantità fiale rese riutilizzabili

0

Corriere

Codice di Spedizione

Tipo Fornitura

FLUAD TETRA

Data Ricezione

Annulla **Salva**

Post

Condividi un aggiornamento... **Condividi**

🔍 Cerca in questo feed...



Collabora qui!

Da qui puoi iniziare a parlare con i colleghi di questo record.

OPERAZIONI SPECIFICHE SU UNITÀ DI APPROVVIGIONAMENTO

Operatore Spoke

RESO

L'operatore Spoke può effettuare un reso da un'unità di approvvigionamento item.

Step 1

Selezionare UA

Step 2

Selezionare l'UAI nella sezione Correlato.

The screenshot displays the Spoke operator interface. At the top, a navigation bar includes links for 'Pagina iniziale', 'Lotti Ammissibili', 'Lotti', 'Strutture Afferenti', 'Unità di Approvvigionamento', 'Gruppo Gestione Vaccini', and 'Le mie segnalazioni'. Below this, a header for 'Unità Approvvigionamento UA-0434' is shown with a car icon and buttons for '+ Segui', 'Annulla Unità', and 'Rimetti in Inviata'. The main content area features two tabs: 'DETTAGLIO' and 'CORRELATO', with the latter being selected and highlighted with a red box. Below the tabs is a section titled 'Unità Approvvigionamento Item (1)' with a 'Nuovo' button. A table lists the related items:

| Unità Approvvigionamento It... | Codice Lotto | Quantità |
|--------------------------------|--------------|----------|
| UAI-0411 | 8636C1B | 10 |

A 'Visualizza tutto' link is located below the table. To the right of the interface, there is a 'Post' section with a search bar 'Cerca in questo feed...', a 'Condividi' button, and a decorative illustration of a landscape with trees and a sun.

Operatore Spoke

RESO

L'operatore Spoke può effettuare un reso da un'unità di approvvigionamento item.


Step 3

Cliccare sul bottone 'Nuovo Reso'

REGIONE CAMPANIA Gestione Logistica Vaccini
Regione Campania

Search... **Cerca** GIOVANNA.G...

Pagina iniziale Lotti Ammissibili Lotti Strutture Afferenti Unità di Approvvigionamento Gruppo Gestione Vaccini Le mie segnalazioni

 Unità Approvvigionamento Item
UAI-0411

NUOVO RESO

DETTAGLIO CORRELATO

| | |
|---|---|
| Unità Approvvigionamento UA-0434 | Quantità 10 |
| Lotto LOT-0917 | Lotto di destinazione LOT-0918 |
| Codice Lotto 8636C1B | Fiale Rese Riutilizzabili 0 |
| | Fiale Rese Danneggiate 0 |

Operatore Spoke

RESO

L'operatore Spoke può effettuare un reso da un'unità di approvvigionamento item.

Step 3

Cliccare sul bottone 'Nuovo Reso'

Step 4

Selezionare la 'Tipologia di reso':

- Reso per danneggiamento fiala;
 - Reso riutilizzabile;
- inserire il 'Numero di fiale' e Salva

The screenshot shows the 'Nuovo Reso' (New Return) form within the 'Gestione Logistica Vaccini' (Vaccine Logistics Management) system. The form is displayed as a modal window over a background page. The background page header includes 'Portale Regione Campania' and 'Operatore Centro Vaccinale'. The main header of the system is 'REGIONE CAMPANIA Gestione Logistica Vaccini Regione Campania'. The background page shows details for 'Unità Approvvigionamento Item UAI-0438' and 'Unità Approvvigionamento UA-0463'. The 'Nuovo Reso' form contains the following fields:

- 'Tipologia reso' (Return type) dropdown menu, currently set to 'Reso riutilizzabile' (Reusable return).
- 'Numero di fiale' (Number of vials) input field, which is highlighted with a red rectangle.
- 'Note' (Notes) text area.
- 'Annulla' (Cancel) button.
- 'Salva' (Save) button, which is also highlighted with a red rectangle.

Operatore Spoke

RESO

Automaticamente verrà creata un'unità di approvvigionamento per rendicontare il reso inserito dall'operatore Spoke.

Pagina iniziale Lotti Ammissibili Lotti Strutture Afferenti Unità di Approvvigionamento Gruppo Gestione Vaccini Le mie segnalazioni

Unità Approvvigionamento
UA-0436 + Segui Modifica


DETTAGLIO CORRELATO

| | |
|--|---|
| Stato RESA | Quantità 1 |
| Mittente Centro Mobile Vaccinazioni - Asl Caserta | Tipo Fornitura FLUAD TETRA |
| Destinatario ASL CE PO Maddaloni | Corriere |
| Note | Codice di Spedizione |
| Tipologia Reso Fiale danneggiate | Data di Approvvigionamento 29/11/2021 |
| Consegnato a mano <input type="checkbox"/> | |

Post Altro

Condividi un aggiornamento... Condividi

↑↓ Cerca in questo feed... ▼ ↻



Operatore Spoke

ANNULLAMENTO

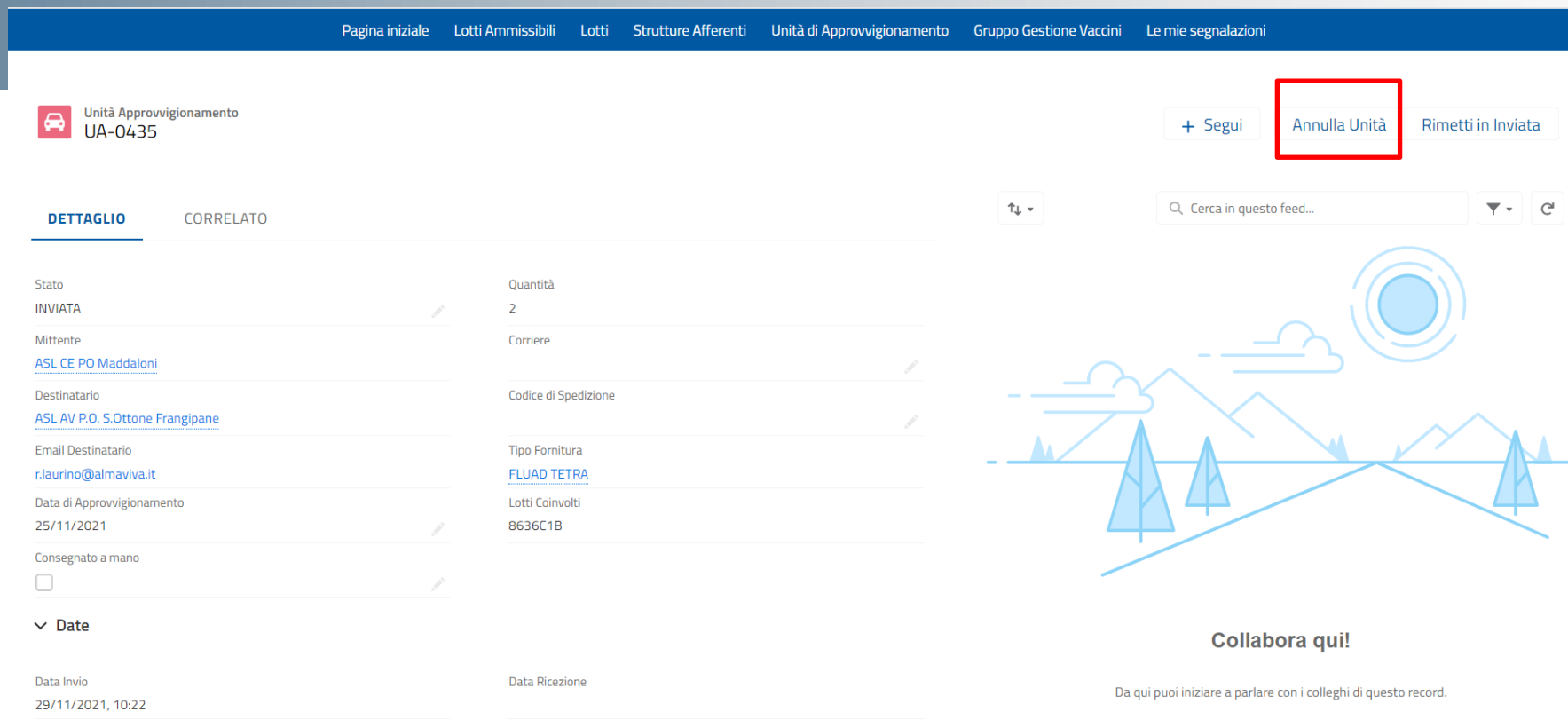
L'operatore Spoke può annullare un'unità di approvvigionamento utilizzando l'apposito bottone 'Annulla unità'.

Step 1

Selezionare l'UA che si desidera annullare

Step 2

Cliccare sul bottone 'Annulla unità'



The screenshot displays the Spoke Operator interface. At the top, a navigation bar includes links for 'Pagina iniziale', 'Lotti Ammissibili', 'Lotti', 'Strutture Afferenti', 'Unità di Approvvigionamento', 'Gruppo Gestione Vaccini', and 'Le mie segnalazioni'. The main content area shows a unit of supply (UA) for 'ASL CE PO Maddaloni' with ID 'UA-0435'. The 'Annulla Unità' button is highlighted with a red box. Below the unit details, there is a search bar and a 'Collabora qui!' section with a call to action to start a conversation with colleagues.

Unità Approvvigionamento
UA-0435

+ Segui **Annulla Unità** Rimetti in Inviata

↑↓ ▾

🔍 Cerca in questo feed... ▾ 🔄

Collabora qui!

Da qui puoi iniziare a parlare con i colleghi di questo record.

| DETTAGLIO | CORRELATO |
|--|---|
| Stato INVIATA | Quantità 2 |
| Mittente ASL CE PO Maddaloni | Corriere |
| Destinatario ASL AV P.O. S.Ottone Frangipane | Codice di Spedizione |
| Email Destinatario r.laurino@almaviva.it | Tipo Fornitura FLUAD TETRA |
| Data di Approvvigionamento 25/11/2021 | Lotti Coinvolti 8636C1B |
| Consegnato a mano <input type="checkbox"/> | |
| ▼ Date | |
| Data Invio 29/11/2021, 10:22 | Data Ricezione |

Operatore Spoke

ANNULLAMENTO

L'operatore Spoke può annullare un'unità di approvvigionamento

Step 3

Confermare selezionando la casella 'Sì' e cliccare 'Avanti'.

Portale Regione Campania

Operatore HUB

REGIONE CAMPANIA

Gestione Lotti

Unità Approvvigionamento UA-0435

Dettagli

Stato: INVIATA

Mittente: ASL CE PO Maddaloni

Destinatario: ASL AV P.O. S.Ottone Frangipane

Email Destinatario: r.Jaurino@almaviva.it

Data di Approvvigionamento

Lotti Coinvolti

Annulla Unità

Nome: UA-0435

Mittente: ASL CE PO Maddaloni

Destinatario: ASL AV P.O. S.Ottone Frangipane

Tipo Fornitura: FLUAD TETRA

Lotti coinvolti: 8636C1B

Quantità: 2

Quantità annullabile: 2

Data Invio: 29/11/2021, 10:22

Data Ricezione:

Confermare?

Sì

No

Avanti

Operatore Spoke

ANNULLAMENTO

Automaticamente lo stato dell'unità di approvvigionamento diventerà 'ANNULLATA' e le fiale trasferite da una parte torneranno in giacenza allo Spoke mittente e dall'altra verranno tolte da quella del destinatario (se lo stato precedente era 'RICEVUTA').

Unità Approvvigionamento
UA-0435

+ Segui Annulla Unità Rimetti in Inviata

DETTAGLIO

CORRELATO

Stato
ANNULLATA

Quantità
2

Mittente
[ASL CE PO Maddaloni](#)

Corriere

Destinatario
[ASL AV P.O. S.Ottone Frangipane](#)

Codice di Spedizione

Email Destinatario
r.laurino@almaviva.it

Tipo Fornitura
[FLUAD TETRA](#)

Data di Approvvigionamento
25/11/2021

Lotti Coinvolti
8636C1B

Consegnato a mano

▼ Date

Data Invio
29/11/2021, 10:22

Data Ricezione

Data Annullamento
29/11/2021, 13:19

🔍 Cerca in questo feed...



Collabora qui!

Da qui puoi iniziare a parlare con i colleghi di questo record.

Grazie



Unione Europea



REGIONE CAMPANIA

