



SINFONIA



REGIONE CAMPANIA




SINFONIA

Screening HCV

Statistiche - Utente ASL

Accesso alla piattaforma





Accesso alla Piattaforma

Per effettuare l'accesso, collegarsi al link <https://screeningoncologico.soresa.it/login> e cliccare su «Entra con SPID»

Scegliere il provider del proprio SPID ed eseguire i passaggi previsti per l'autenticazione.

The screenshot shows the login interface for the SINFONIA SCREENING platform. At the top, there is a header with the platform's logo (a colorful grid) and the text 'SINFONIA SCREENING'. Below the header, there are two input fields: 'Username *' and 'Password*', each followed by a horizontal line for text entry. To the right of the password field, there is a link that says 'Hai dimenticato la password?'. Below the input fields, there are two prominent blue buttons: the top one is labeled 'Accedi' and the bottom one is labeled 'Entra con SPID' with a user icon. At the bottom of the page, there is a row of logos for the European Union (Unione Europea), the Italian Republic, the Campania Region (REGIONE CAMPANIA), the FESR 2014-2020 program, and the SORESA logo.



Selezione dello Screening

Dopo aver effettuato l'accesso in piattaforma, saranno visibili due sezioni dedicate a “Screening Oncologico” e “Screening HCV” attive in base alla configurazione del profilo associato all'utente.

Nella figura a seguire viene mostrata la home page di un utente abilitato solo allo Screening HCV. Per procedere con lo screening HCV, cliccare su “ACCEDI” nella sezione a destra.

The screenshot displays the user interface for the screening selection process. At the top left, the logo for ASL (Azienda Sanitaria Locale Napoli 1 Centro) is visible. The main content area is divided into two sections:

- SCREENING ONCOLOGICO:** This section contains a block of placeholder text: "Lorem ipsum dolor sit amet, consectetur adipiscing elit, sed do eiusmod tempor incididunt ut labore et dolore magna aliqua. Ut enim ad minim veniam, quis nostrud exercitation ullamco laboris nisi ut aliquip ex ea commodo consequat." Below this text is a light gray button labeled "ACCEDI", which is disabled.
- SCREENING HCV:** This section also contains the same placeholder text. Below it is a dark blue button labeled "ACCEDI", which is active.

At the bottom of the page, there is a footer area with the SINFONIA logo (SISTEMA INFORMATIVO SANTA CAMPANIA) and a magnifying glass icon over a person silhouette, with the word "SCREENING" next to it.



Selezione del punto di erogazione

Dopo aver selezionato il pulsante “Screening HCV”, inserire l’Ente e il Punto di Erogazione di afferenza



SELEZIONE DEL PUNTO DI EROGAZIONE

Ente*

Seleziona un ente



Punto Di Erogazione*

Seleziona un centro

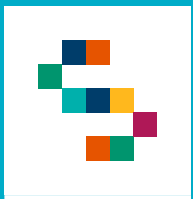


Logout



Salva

Statistiche





Statistiche

Per visualizzare la reportistica operativa utile al monitoraggio delle prestazioni e dei relativi esiti, selezionare la voce **statistiche** (1) e compilare i seguenti campi per filtrare la statistica che si intende visualizzare:

SINFONIA
SCREENING

1

RICERCA ASSISTITI STATISTICHE COMUNICAZIONI

[Screening HCV](#) / Statistiche

Statistiche

① STATISTICHE

2 Tipologia di screening *
Seleziona una tipologia di Screening

3 Selezionare un Report

4 Data inizio *
Inserisci data gg/mm/aaaa

5 Data Fine *
Inserisci data gg/mm/aaaa

6

Download Excel Esegui report

- Tipologia di Screening (2);
Per selezionare, in base alle abilitazioni attive, un programma tra:
 - Screening HCV
 - Screening SerD
 - Screening Carcere
- Selezionare un Report (3);
- Data Inizio (4);
- Data Fine (5);

Per procedere, cliccare il pulsante «Esegui Report» (6).



Visualizzazione Report

Il Report generato contiene le seguenti informazioni:

- Data di Arruolamento;
- CF dell'Assistito;
- CF dell'Arruolatore;
- Stato dello Screening;
- Modalità di contatto;
- Ruolo dell'arruolatore;
- Punto di Erogazione della prestazione di I Livello;
- Tipologia di Prestazione di I Livello;
- Esito della Prestazione di I Livello;
- Laboratorio suggerito per la prestazione di II Livello

HCV -
Monitoraggio

Codice ASL	Data Arruolamento	Assistito	Arruolatore	Stato screening	Modalità Contatto	Ruolo	Punto Erogazione	Prestazione I Livello	Esito Prestazione I Livello	Laboratorio suggerito
150205	28/06/2023			Arruolabile II Livello	Medico di Medicina Generale	Mmg		HCV ANTICORPI su sangue capillare	Positivo	Punto prelievo Giugliano - via G.B.Basile, 26
150205	13/06/2023			Arruolabile II Livello	Servizio di prevenzione territoriale	Farmacia	02564 - FARMACIA CASTALDO SAS	HCV ANTICORPI su sangue capillare	Positivo	Punto prelievo Caivano - Via Santa Chiara

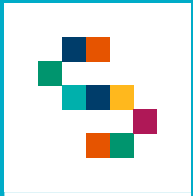


Stampa del report

Per stampare il report in formato .xlsx, cliccare sul pulsante «**Download Excel**» (1)

The screenshot displays the SINFONIA SCREENING web application interface. At the top left, there is a logo with a colorful grid and a magnifying glass icon, followed by the text 'SINFONIA SCREENING'. On the top right, there is a 'Guida' link and a question mark icon. Below the header, there is a navigation bar with the text 'RICERCA ASSISTITI STATISTICHE COMUNICAZIONI'. The main content area shows the breadcrumb 'Screening.HCV / Statistiche' and the title 'Statistiche'. Below the title, there is a section titled 'i STATISTICHE' containing two rows of form fields. The first row has a dropdown menu labeled 'Tipologia di screening *' with the text 'Seleziona una tipologia di Screening' and a dropdown menu labeled 'Selezionare un Report'. The second row has two date input fields: 'Data inizio *' with the text 'Inserisci data gg/mm/aaaa' and 'Data Fine *' with the text 'Inserisci data gg/mm/aaaa'. At the bottom of the form, there is a red circle with the number '1' next to a 'Download Excel' button (with a download icon) and an 'Esegui report' button (with a checkmark icon). A blue circular button with an upward arrow is located at the bottom right of the form area.

Help Desk





Help Desk

Per qualunque segnalazione e/o suggerimenti relativi all'utilizzo della piattaforma o alla reportistica a disposizione, vi preghiamo di fare riferimento alla casella mail

screening@soresa.it



SINFONIA


SISTEMA INFORMATIVO
SANITÀ CAMPANIA



SCREENING



Unione Europea



REGIONE CAMPANIA

