




SINFONIA

SCREENING
ONCOLOGICO

Piattaforma di gestione dello Screening Oncologico

Operatività MMG

Accesso alla piattaforma tramite SPID





Accesso alla piattaforma tramite SPID

Per effettuare l'accesso, collegarsi al link <https://screeningoncologico.soresa.it/login> e cliccare su «Entra con SPID»

Scegliere il provider del proprio SPID ed eseguire i passaggi previsti per l'autenticazione.

SINFONIA
SCREENING ONCOLOGICO

Username *

Password*

Hai dimenticato la password?

Accedi

Entra con SPID

Unione Europea

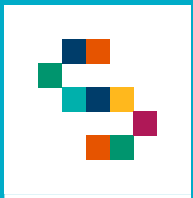
GOVERNAMENTO ITALIANO

REGIONE CAMPANIA

FESR 2014-2020

SORESA

Arruolamento





Arruolamento

Per procedere all'arruolamento di un assistito è possibile procedere secondo due modalità:

1. **Cliccare su «Gestione operativa screening» e poi su «Ricerca Assistiti» - In questo modo si avrà visibilità su tutti gli assistiti di competenza indipendentemente dallo stato dell'assistito (Scelta Preferibile);**
2. Cliccare su «Gestione operativa screening» e poi su «Arruolamento» - In questo modo si avrà visibilità su tutti gli assistiti di competenza solo se questi sono arruolabili;

The screenshot shows the user interface of the application. At the top, there is a blue header with the logo 'aslnapoli2nord' on the left and a notification bell with the number '2' and a user profile icon labeled 'Mmg' on the right. Below the header, there is a light blue banner with the text 'SINFONIA SCREENING ONCOLOGICO' and a 'Guida' link with a question mark icon. A dark blue navigation bar contains the following items: 'GESTIONE OPERATIVA SCREENING ^', 'STATISTICHE v', and 'COMUNICAZIONI'. A dropdown menu is open under 'GESTIONE OPERATIVA SCREENING ^', displaying three columns of options:

ASSISTITI	ARRUOLAMENTO	PIANO DI LAVORO
Ricerca assistiti	Arruol. I liv diretto	Visualizzazione inviti inesitati
Storico screening assistiti	Arruol. II liv.	Visualizzazione non responder
Assistiti da contattare		
Operatività MMG al I liv		
Ricerca per campione		



Arruolamento

Nella maschera di ricerca, inserire le informazioni necessaria quali Nome, Cognome e Data di Nascita oppure Codice Fiscale e il programma di screening per cui si vuole arruolare l'assistito.

Cliccare su «Ricerca».

Elenco Assistiti da arruolare

PARAMETRI DI RICERCA

ASL * ASL NAPOLI 2	Distretto * DISTRETTO 43
Cognome	Nome
Data di nascita dd/MM/yyyy	Sesso Tutti
XXXX	Residenza/Domicilio
Programma di screening* PROGRAMMA COLONRETTALE 2021	Stato screening Tutti
Medico	Seleziona un medico

Ricerca



Arruolamento

Cognome e nome	Sesso	Data di nascita	Codice fiscale	Residenza	PROGRAMMA COLONRETTALE 2021	...
XXXXXXXXX VINCENTO	M	21/10/1956	ZZTVCN56R21A064Q	CASORIA	Arruolabile	

Cliccando sull'icona «Scheda Assistito» si aprirà la scheda relativa alle informazioni legate all'assistito selezionato

Scheda assistito

SCHEDA ASSISTITO

Cognome XXXXXXXXX	Nome RAFFAELE
Data di nascita 13/11/1953	Età 67
Genere M	Codice Fiscale ZZIRFL53S13A064E
Residenza CASORIA	Indirizzo VIA FABIO FILZI N.9

MEDICO CURANTE

Nome MAURO	Cognome XXXXXXXXX
---------------	----------------------

Nella scheda assistito possono essere consultati tutti i dati anagrafici e i dati utili per lo screening:

- Contatti
- Screening
- Ineleggibilità
- Dati Medici
- ROC
- Consenso
- Notifiche test



Arruolamento

Se si vogliono consultare e/o modificare i contatti dell'assistito, basta accedere alla scheda di screening e cliccare su «Contatti»

Contatti	Screening	Ineleggibilità	Dati Medici	ROC	Consenso	Notifiche test
----------	-----------	----------------	-------------	-----	----------	----------------

RESIDENZA/DOMICILIO

Comune

CASORIA

Indirizzo

VIA FABIO FILZI N.9

CAP

80026

Tipo indirizzo

Domicilio

INDIRIZZO PREFERENZIALE PER LO SCREENING

Se il cittadino fornisce un contatto preferenziale per lo screening può essere salvato in questa sezione

Residenza/Domicilio

Via

Indirizzo

Civico

CAP



Salva indirizzo

***In occasione dell'arruolamento possono essere modificati anche i dati di contatto e i Dati Medici**





Arruolamento

Cognome e nome	Sesso	Data di nascita	Codice fiscale	Residenza	PROGRAMMA COLONRETTALE 2021	...
XXXXXXXXX VINCENZO	M	21/10/1956	ZZTVCN56R21A064Q	CASORIA		

Cliccando sull'icona «Arruolabile» si potrà procedere con l'arruolamento

Arruolamento: XXXXXXXXX

Programma screening	Livello	Stato	
<input checked="" type="radio"/> PROGRAMMA COLONRETTALE 2021	I liv.	Arruolabile	 

Cliccare su «Arruola» per iniziare il percorso guidato di arruolamento



***L'assistito si troverà in stato “Kit da ricevere” se precedentemente invitato dall'ASL – basterà cliccare su “Kit da Ricevere” per procedere con l'arruolamento**

***L'assistito si troverà in stato “Ineleggibile” se ha precedentemente partecipato allo screening o se appartenente ad una fascia d'età non compresa nella popolazione eleggibile**

in corso storico

Conferma operazione

Confermi di voler procedere con l'arruolamento?

Cliccare su «Arruola» per confermare il percorso guidato di arruolamento



Arruolamento

Arruolamento 1° livello PROGRAMMA COLONRETTALE 2021

Passo 1/5

1	Scelta prestazione	Scelta prestazione
2	Prenotazione / Kit	Prestazione FOBT
3	Privacy	
4	Completa arruolamento	
5	Stampa ricevuta	

Indietro Avanti → Annulla

Cliccare «Avanti» nella scelta della prestazione che sarà preimpostata a FOBT

✓	Scelta prestazione	Consegna materiali/kit
2	Prenotazione / Kit	Identificativo Kit / Materiale * AB13GT4M
3	Stampa invito e informazioni	Data scadenza * 18/03/2022
4	Consenso informato	
5	Stampa ricevuta	

Conferma assegnazione

← Indietro Avanti → Annulla

Inserire l'identificativo del kit e la data di scadenza e cliccare su «Conferma assegnazione» e attendere fino a quando comparirà a schermo il messaggio «Kit assegnato correttamente»



Arruolamento

Arruolamento 1° livello PROGRAMMA COLONRETTALE 2021 Passo 2/5

✓	Scelta prestazione	Privacy Informativa Privacy Visualizza informativa Data di espressione dei consensi : 04/11/2021 12:36 <input type="checkbox"/> Consenso al trattamento dei dati personali <input checked="" type="checkbox"/> Consenso alla consultazione e alimentazione dei dati di contatto <input checked="" type="checkbox"/> Consenso alla ricezione di email informative e di sensibilizzazione
✓	Prenotazione / Kit	
3	Privacy	
4	Completa arruolamento	
5	Stampa ricevuta	

Cliccando su «Visualizza informativa» si potrà scaricare l'informativa alla privacy. Compilare il consenso informato, cliccare su «Salva» e poi su «Avanti»

Arruolamento 1° livello PROGRAMMA COLONRETTALE 2021 Passo 4/5

✓	Scelta prestazione	Completa arruolamento <input type="button" value="Completa arruolamento"/>
✓	Prenotazione / Kit	
✓	Privacy	
4	Completa arruolamento	
5	Stampa ricevuta	

Cliccare su «Conferma arruolamento» per concludere il processo e attendere fino a quando comparirà a schermo il messaggio «Arruolamento completato»

Arruolamento 1° livello PROGRAMMA COLONRETTALE 2021 Passo 4/5

✓	Scelta prestazione	Completa arruolamento <input type="button" value="Completa arruolamento"/> Arruolamento completato
✓	Prenotazione / Kit	
✓	Privacy	
4	Completa arruolamento	
5	Stampa ricevuta	



Arruolamento

Arruolamento 1° livello PROGRAMMA COLONRETTALE 2021 Passo 5/5

- ✓ Scelta prestazione
- ✓ Prenotazione / Kit
- ✓ Privacy
- ✓ Completa arruolamento
- 5** Stampa ricevuta

Stampa ricevuta

[Stampa](#) [Invia tramite email](#)

Cliccare «Stampa» per stampare la ricevuta di arruolamento

Arruolamento 1° livello PROGRAMMA COLONRETTALE 2021 Passo 5/5

- ✓ Scelta prestazione
- ✓ Prenotazione / Kit
- ✓ Privacy
- ✓ Completa arruolamento
- 5** Stampa ricevuta

Stampa ricevuta

[Stampa](#) [Invia tramite email](#)

Nessuna Email preferenziale trovata.

+ [Aggiungi e-mail](#)

TEMPLATE EMAIL:

Oggetto *

RICEVUTA DI ARRUOLAMENTO

Corpo della email *

In allegato la ricevuta di arruolamento effettuato in data 15/12/2022.

[Conferma invio email](#)

[← Indietro](#) [Fine](#) [Annulla](#)

Cliccare «Invia Email» per inviare la ricevuta di arruolamento



Arruolamento – Riconsegna Kit

Per la riconsegna del kit, cliccare su «Gestione Operativa Screening» e poi su «Ricerca Assistiti». Nella maschera di ricerca, inserire i dati del paziente per cui registrare la riconsegna kit.

[GESTIONE OPERATIVA SCREENING](#) ^ [STATISTICHE](#) v [COMUNICAZIONI](#)

ASSISTITI

[Ricerca assistiti](#)

[Storico screening assistiti](#)

[Assistiti da contattare](#)

DATI MEDICI

[Gestione gruppo dati anamnesi](#)

[Gestione gruppo dati clinici](#)

ARRUOLAMENTO

[Arruol. I liv diretto](#)

[Arruol. II liv.](#)



Arruolamento

Cognome e nome	Sesso	Data di nascita	Codice fiscale	Residenza	PROGRAMMA COLONRETTALE 2021	⋮
XXXXXXXXX MARIA	F	11/05/1952	ZNNMRA52E51F839X	CASORIA	<input type="checkbox"/> Kit da riconsegnare	<input type="button" value="i"/>

Cliccando su «Kit da riconsegnare» verrà richiesta conferma dell'operazione

XXXX LEONARDO M 12/02/1954 ZCCLRD54B12H072R CASORIA Kit da riconsegnare

Riconsegna Kit

Data riconsegna * 01/10/2021

Struttura iter* UNITA PROVA DEL VASTO2

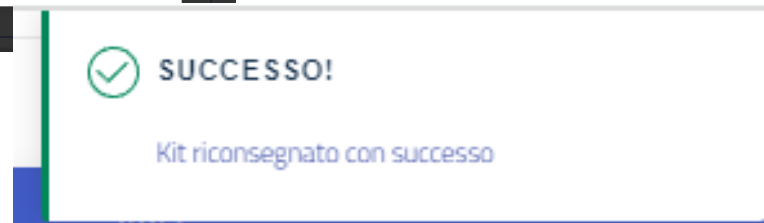
Utente riconsegna * OPERDIS43

Struttura riconsegna * 150205-43

Per confermare la riconsegna, verificare i dati relativi alla Data di riconsegna, struttura iter, struttura riconsegna e utente che registra la riconsegna del kit. Tali dati saranno prepopolati.

Cliccare su «Conferma» per registrare la terminare la registrazione di riconsegna

Cliccando su «Conferma» termina l'operazione e viene visualizzato il messaggio di avvenuta registrazione





Arruolamento – Nuovo Kit in caso di Kit Smarrito

Contatti **Screening** Ineleggibilità Dati Medici ROC Privacy Notifiche

SCREENING

Mostra tutti in corso storico [+ Nuovo esito fuori programma](#)

Programma screening	Livello	Data arruol.	Stato				
<input checked="" type="radio"/> PROGRAMMA COLONRETTALE 2021	I liv.	28/02/2022	Kit da riconsegnare	Arruola	Rinuncia	↻	🗑️

Percorso Inviti **Materiali/Kit** Iter diagn. - Terapeutico Esiti Solleciti Campagne

[Assegna kit](#)

Tipo	Identificativo	Data scadenza	Data consegna	Consegnato da	Data riconsegna	Riconsegnato a	
	ZSPEBMZSPEBM	12/05/2022	28/02/2022	MMG			📄

Entrando nella scheda di screening dell'assistito, sarà possibile eseguire l'operazione assegnazione nuovo kit, cliccando su «Screening», selezionare il programma di interesse e cliccare poi sul tab «Materiali/Kit»

A questo punto, cliccando il bottone «Assegna kit» sarà possibile procedere alla assegnazione di un nuovo kit

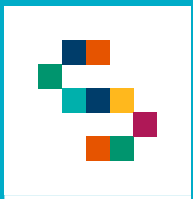
Assegnazione kit ✕

Identificativo Kit / Materiale * Data scadenza * dd/MM/yyyy

Struttura consegna *
Effettua una selezione ▼

[Conferma assegnazione](#)

Assistiti da contattare





Assistiti da contattare

Ricerca assistiti da contattare

PARAMETRI DI RICERCA

ASL *	Distretti *
ASL NAPOLI 2	Tutti
Programma di screening *	Motivazione *
PROGRAMMA COLONRETTALE 2021	Da contattare
Livello *	Stati
I Livello	Tutti
Cognome	Nome
Data di nascita	Sesso
gg/mm/aaaa	Tutti
Codice Fiscale	Residenza/Domicilio

Assistiti da arruolare

Ricerca

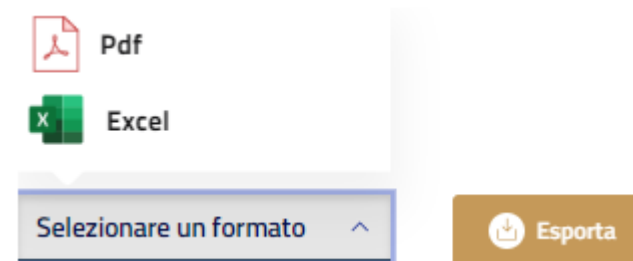
La funzionalità consente di consultare la lista dei propri assistiti da contattare per sollecitare azioni da compiere (consegna kit, riconsegna del kit, resame da riprenotare)



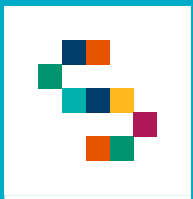
Assistiti da contattare

Assistito	Data di nascita	Residenza	Contatti telefonici	PROGRAMMA COLONRETTALE 2021	Priorità	...
MARIA ROSARIA XXXXXXXXXX	21/06/1964	CASORIA		Kit da ricevere	28/06/2023	ⓘ
GENNARO XXXXXXXXXX	15/07/1957	CASORIA		Arruolabile al II livello	05/11/2023	ⓘ
UMBERTO XXXXXXXXXX	20/11/1953	CASORIA		Arruolabile al II livello	05/11/2023	ⓘ
VINCENZO XXXXXXXXXX	06/05/1951	CASORIA		Arruolabile al II livello	20/11/2023	ⓘ
GAETANO XXXXXXXXXX	04/12/1951	CASORIA		Arruolabile al II livello	20/11/2023	ⓘ
FRANCESCA XXXXXXXXXX	24/04/1959	CASORIA		Arruolabile al II livello	03/12/2023	ⓘ

Sarà possibile sia operare on line sulla lista di assistiti, sia scaricarla secondo il formato preferito tra Excel, Pdf



Storico Assistiti





Storico Assistiti

La funzionalità consente di ricercare un assistito e consultare la scheda di screening con tutte le informazioni relative ai programmi di screening a cui l'assistito ha partecipato. Sono dunque disponibili tutte le informazioni relative ai percorsi di screening conclusi o che hanno uno stato di screening presente nell'elenco a seguire.

- Tutti
- [Chiusura di ufficio](#)
- Concluso
- Dimesso dalla ROC
- Escluso
- In carico alla ROC
- Rinunciatario
- Soggetto affetto da malattia e/o patologie con il programma di screening
- Soggetto deceduto
- Soggetto detenuto
- Soggetto emigrato fuori regione
- Uscito dalla ROC

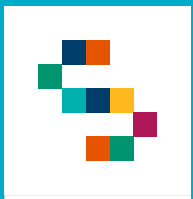
Storico screening assistiti

PARAMETRI DI RICERCA

ASL *	Distretto *
ASL NAPOLI 2	Tutti
Cognome	Nome
Data di nascita	Sesso
dd/MM/yyyy	Tutti
Codice Fiscale	Residenza/Domicilio
Programma di screening	Stato screening
PROGRAMMA COLONRETTALE 2021	Tutti

Ricerca

Statistiche





Statistiche

La funzionalità consente di scaricare un report di dettaglio con tutte le informazioni relative ai test effettuati.

Indicare il tipo di report e la data del periodo di riferimento da analizzare.

È possibile scaricare il report in formato excel per ulteriori analisi

Statistiche

STATISTICHE

Reports *

Colon - Kit consegnati per Utente

Data inizio

07/02/2022



Data Fine

27/02/2022



Esegui report

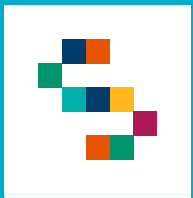
Colon - Kit consegnati per Utente

Codice Fiscale	Codice Kit	Data Arruolamento	Data Consegna Kit	Utente Consegna Kit	Data Riconsegna Kit	Utente Riconsegna Kit
ZNFGSM52P50A064P	12322	23/02/2022	23/02/2022	MMG	23/02/2022	MMG
ZNFNNA54B43A064W	MMGPROVA	23/02/2022	24/02/2022	SCREENINGRDIS43		
ZNFNNA54B43A064W	PROVAMMG	23/02/2022	23/02/2022	MMG		
ZNGNNA71E55F839V	PROVA	23/02/2022	23/02/2022	MMG		
ZZICLL52L05F839I	123	22/02/2022	22/02/2022	MMG		
ZZRNNA60C61B990R	PROVAMMG2	23/02/2022	23/02/2022	MMG	23/02/2022	MMG



Download Excel

Operatività MMG





Operatività MMG

La funzionalità consente di verificare la propria operatività in termini di arruolamento e rispondenti

Indicare il I periodo di riferimento e il programma di Screening da analizzare.

Operatività MMG

PARAMETRI DI RICERCA

Anno di riferimento

2023

Mese Da

Gennaio

Mese A

Dicembre

ASL *

Seleziona una voce

Distretti *

Seleziona un distretto

Programma di screening *

Seleziona un programma di screening



Operatività MMG

Medico	Arruolati su AFT	Arruolati	Arruolati da altri	Rispondenti	Risp. MMG	Risp. AFT	Assistiti del medico	Rifiutati
ZZTMRA61H02B990W MAURO AFT: 150205117	3	14	37	24	7	3	186	4



Formati file

Selezionare un formato 



È possibile scaricare il report in formato excel per ulteriori analisi

Grazie per l'attenzione



SCREENING
ONCOLOGICO



Unione Europea



REGIONE CAMPANIA

