



Web APP Vaccini

Vaccinazioni Antinfluenzali

Mini guida utente per MMG/PLS



Disclaimer

- La seguente guida sarà integrata nel tempo a seguito di aggiornamenti dell'applicazione
- Per qualsiasi esigenza di supporto contattare il numero verde 800.036.700 e selezionare 1 e poi 5.


INDICE

01 Accesso alla piattaforma

02 Ricerca vaccinando

03 Registra vaccinazione

04 Riferimenti utili





Accesso alla piattaforma

- I medici MMG/PLS abilitati alla piattaforma Anagrafe Sinfonia potranno accedere al portale per la registrazione delle vaccinazioni Anti Influenzali al seguente link: <https://cv19vaccinazione.cdp-sanita.soresa.it/> tramite user e password già in utilizzo sulla piattaforma Anagrafe oppure tramite accesso SPID, purché sia stata trasmessa specifica richiesta di abilitazione ai Referenti della propria Azienda di appartenenza.
- Le credenziali di accesso possono essere recuperate al seguente link: <https://sinfonia.soresa.it/sinfonia/login>, selezionando «Recupero Password».
- In caso di Recupero Password, la password temporanea deve essere modificata al seguente link: <https://sinfonia.soresa.it/sinfonia/login> prima di accedere al portale delle vaccinazioni.

SINFONIA
eCOVID

VACCINAZIONE

Username *

Password*

Hai dimenticato la password?

Accedi

Entra con SPID

Logo of the European Union, the Italian Republic, the Italian Ministry of Health, the Italian Ministry of Digitalization, and Sinfonia.



Selezione del centro vaccino di appartenenza

Eseguito il login è necessario indicare l'ente (1) e quindi il centro vaccinale (2) in cui si opera, selezionandolo dall'apposito menù a tendina.

Il centro vaccino da selezionare nel caso della vaccinazione presso il proprio studio medico è **"MMG/PLS + Nome ASL di Appartenenza"**.

Effettuata la selezione, cliccare su "Salva" (3)

A seguito della selezione, tutti i campi presenti in piattaforma relativi all'indicazione del centro vaccinale risulteranno precompilati.

NB: In qualsiasi momento della navigazione è possibile cambiare la selezione del centro vaccinale (vedi pag successiva)

SELEZIONE CENTRO VACCINO

Ente * ASL Napoli 1 Centro 1

Centro Vaccino * MMG/PLS ASL NAPOLI 1 CENTRO 2

Logout 3

Salva 3



Selezione del centro vaccino di appartenenza

Per modificare il centro vaccinale selezionato in fase di login, cliccare sul nome del centro indicato nella barra blu posta in alto (1) e ripetere la selezione.

Il nome del centro vaccinale sarà sempre presente nella barra blu posta in alto, in modo da consentire il cambio di selezione in qualsiasi momento di utilizzo della piattaforma.

The screenshot displays the eCOVID platform interface. At the top, a dark blue navigation bar contains the text "POLIAMBULATORIO CAPRI - Cap" and "ANTI_INFLUENZALE". A red circle with the number "1" highlights the "ANTI_INFLUENZALE" text. Below this, a light blue header bar features the "REGIONE CAMPANIA" logo on the left, the word "VACCINAZIONE" in the center, and the "SINFONIA eCOVID" logo on the right. A dark blue bar below the header contains the text "RICERCA VACCINANDI". The main content area is white and features the heading "Benvenuto nella Piattaforma" with the subtitle "Web APP Vaccini - Emergenza COVID-19". A search box titled "RICERCA VACCINANDI" contains the text "Come utente operatore del centro vaccinale, voglio poter ricercare una prenotazione di un soggetto al fine di poter registrare la prima somministrazione." and a magnifying glass icon. Below the search box is a "VAI" button with a right-pointing arrow. At the bottom of the page, there is a footer with logos for eCOVID, the European Union, the Italian Republic, and the Region of Campania, along with the text "Copyright © Regione Campania 2020".



Home Page WEB APP Vaccini

Eseguito l'accesso, si accede alla home page della web App, dalla quale è possibile ricercare i vaccinandati (1)

In qualsiasi momento, è possibile tornare alla home page cliccando sul logo eCOVID in alto a destra (2).

POLIAMBULATORIO CAPRI - Capri ANTI_INFLUENZALE

REGIONE CAMPANIA VACCINAZIONE SINTONIA eCOVID

RICERCA VACCINANDI

1

Benvenuto nella Piattaforma
Web APP Vaccini - Emergenza COVID-19

RICERCA VACCINANDI
Come utente operatore del centro vaccinale, voglio poter ricercare una prenotazione di un soggetto al fine di poter registrare la prima somministrazione.

[VAI](#) →

2


INDICE

01 Accesso alla piattaforma

02 Ricerca vaccinando

03 Registra vaccinazione

04 Riferimenti utili

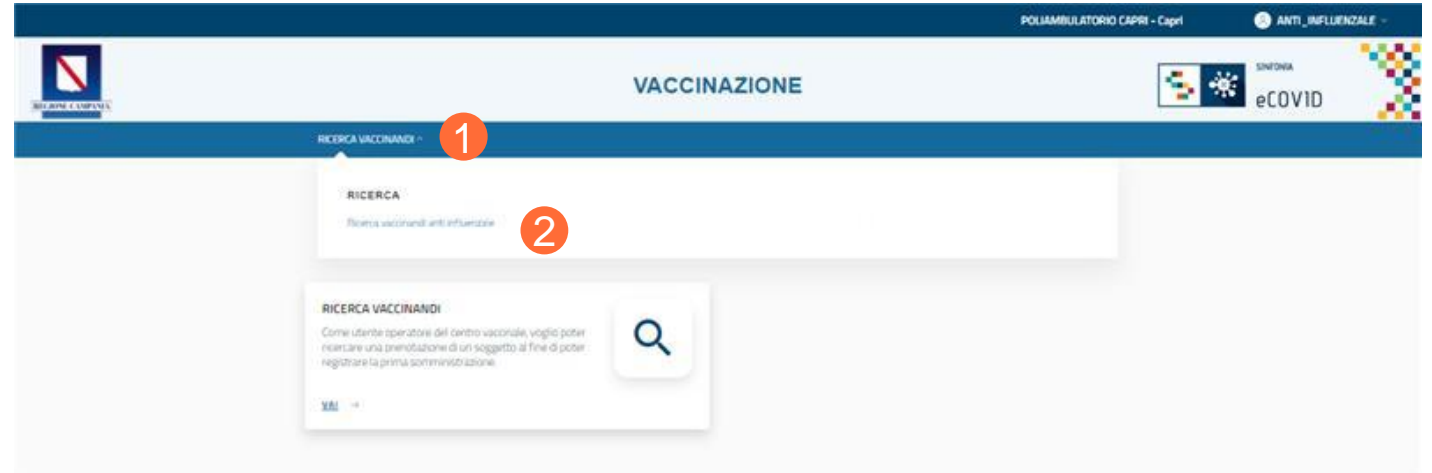




Ricerca vaccinando

Per eseguire la **Ricerca di un vaccinando**, tramite la barra blu in alto selezionare **RICERCA VACCINANDI** (1) e cliccare sulla voce **“Ricerca vaccinandi Anti Influenzale”** (2).

Scegliere il tipo di ricerca (3) per ASL di Iscrizione.





Ricerca vaccinando – per ASL di iscrizione

Per ricercare un vaccinando, è sufficiente selezionare la ASL di iscrizione, indicare il Codice Fiscale e cliccare ricerca (1).

In aggiunta è possibile utilizzare gli altri criteri di ricerca presenti all'interno della pagina.

RICERCA VACCINANDI ANTI INFLUENZALE

RICERCA ^

Tipo di Ricerca
Ricerca per ASL di iscrizione

ASL di iscrizione
Scegli un ASL di iscrizione

Distretto iscrizione
Scegli il distretto

Codice Fiscale

Stato Richiesta Vaccino
Scegli lo stato della richiesta

Tipo Ricerca Deambulante *
Tutti

Ricerca 1



Ricerca vaccinando – per ASL di iscrizione

A partire dalla Lista Vaccinandi, accanto ad ogni soggetto si possono selezionare quattro azioni dal menù a tendina (1):

- Dettaglio Vaccinando – scheda anagrafica del vaccinando
- Modifica Dati Vaccinando – per l'aggiornamento dati di contatto
- Vaccinazione Anti Influenzale – scheda di registrazione della vaccinazione
- Lista Vaccinazioni – Dossier Vaccinale

Asl di Iscrizione	Distretto di Iscrizione	Codice fiscale	Nome Cognome	Stato	Condizione	Azioni
150204	DS27					<ul style="list-style-type: none">Dettaglio VaccinandoModifica Dati VaccinandoVaccinazione Anti InfluenzaleLista Vaccinazioni


INDICE

01 Accesso alla piattaforma

02 Ricerca vaccinando

03 Registra vaccinazione

04 Riferimenti utili





Fase di accettazione

- Al termine della ricerca del vaccinando, appare il vaccinando(1), ove occorre cliccare su Azioni (2) e, dunque, su Vaccinazione Anti Influenzale (3).*
- Appare la schermata di Accettazione (4), precompilata con i dati anagrafici del vaccinando.
- Se è già stata eseguita la fase di accettazione, lo stato del vaccinando sarà "Accettazione" (5) ed è possibile procedere con la registrazione dei dati di somministrazione.

Asl di Iscrizione	Distretto di Iscrizione	Codice fiscale	Nome Cognome	Stato	Condizione	Azioni
150204	DS24			Accettazione		☰

Numero totali Vaccinandi: 1

Asl di Iscrizione	Distretto di Iscrizione	Codice fiscale	Nome Cognome	Stato	Condizione	Azioni
150204	DS27					☰

ACCETTAZIONE

DATI VACCINANDO

Codice Fiscale

Nome

Cognome

Numero di Cellulare *

Mail *

Farmaco *

Scegli un farmaco

MAIL_VACCINANDO@GMAIL.COM



Fase di accettazione (1/2)

Inserire i dati relativi a:

- “Numero di cellulare” del vaccinando;
- “Mail” del vaccinando;
- **“Farmaco”** che verrà somministrato (1) tramite l’apposito menù a tendina;
- Data di somministrazione tramite apposito menù (2)

Note:

- Il luogo di Somministrazione è precompilato con il “Centro vaccino” selezionato dall’utente in fase di accesso

ACCETTAZIONE

DATI VACCINANDO

Codice Fiscale

Nome Cognome

Numero di Cellulare * Mail *

Farmaco *
Scegli un farmaco **1**

DATI DA INSERIRE

Luogo di Somministrazione * Data di Somministrazione * **2**



Fase di accettazione (2/2)

Per completare la fase di accettazione è necessario cliccare su:

- “Salva e Continua” (1) per procedere contestualmente alla registrazione della vaccinazione;
- “Salva” (2) per concludere la fase di accettazione e registrare in un secondo momento la vaccinazione (lo stato del vaccinando diventerà “Accettazione”). In ogni caso, sarà necessario recuperare il soggetto per registrare i dati di somministrazione quando effettuata.

Note:

- Il luogo di Somministrazione è precompilato con il “Centro vaccino” selezionato dall’utente in fase di accesso

ACCETTAZIONE

DATI VACCINANDO

Codice Fiscale

Nome Cognome

Numero di Cellulare * Mail *

Farmaco *
Scegli un farmaco

DATI DA INSERIRE

Luogo di Somministrazione * Data di Somministrazione *

1 **2**



Fase di accettazione - Annullamento

È possibile annullare l'accettazione a partire dalla lista dei vaccinandati, cliccando su "Azioni" (1) e, dunque, su "Annulla Accettazione" (2).

A conferma dell'annullamento, comparirà il messaggio "Accettazione annullata con successo" (3).

In seguito all'annullamento, lo stato del vaccinando verrà ripristinato allo stato precedente.

Asl di Iscrizione	Distretto di Iscrizione	Codice fiscale	Nome Cognome	Stato	Condizione	Azioni
150204	DS24				Accettazione	<ul style="list-style-type: none">Dettaglio VaccinandoModifica Dati VaccinandoVaccinazione Anti InfluenzaleLista VaccinazioniAnnulla Accettazione

SUCCESSO!
Accettazione annullata con successo

VACCINAZIONE



Registrazione vaccinazione

Per registrare una vaccinazione è necessario che il soggetto sia stato già Accettato selezionando Vaccinazione Anti Influenzale, alternativamente la scheda per la registrazione dei dati appare immediatamente se si è selezionato “Salva e Continua” durante l’Accettazione.

DATI DA INSERIRE

Luogo di Somministrazione *	Responsabile vaccinazione *
POLIAMBULATORIO CAPRI - Capri	Scegli un responsabile
Data di Somministrazione *	Ora di Somministrazione *
17/11/2021	Formato ora: HH:mm
Categoria Rischio *	
Età > 60 anni	
Condizione Rischio *	
Dato non disponibile	
Farmaco *	
FLUARIX TETRA 1 SIR.	
Lotto *	Data Scadenza *
Scegli un lotto	
Sito Inoculazione *	Via Somministrazione *
Scegli un sito inoculazione	Inoculazione
Dose	
1	
Nota	

Salva **1**

NB: Al termine della registrazione della vaccinazione (vedi sezioni seguenti), cliccare su “Salva” (1) per registrare la vaccinazione. Sarà possibile scaricare e stampare la ricevuta



Registrazione vaccinazione

Per registrare una vaccinazione Anti Influenzale occorre compilare obbligatoriamente i campi relativi a:

- Responsabile della vaccinazione, ovvero il MMG/PLS che sta somministrando il vaccino (2);
- Ora di Somministrazione (3);
- Categoria Rischio (4) selezionando tra le voci presenti nel menu a tendina;
- Condizione Rischio (5) selezionando tra le voci presenti nel menu a tendina;
- Lotto (selezionabile dal menù a tendina)
- Sito Inoculazione
- Via di Somministrazione

Cliccare su “Salva” per completare la registrazione (6)

1 DATI DA INSERIRE

Luogo di Somministrazione *	Responsabile vaccinazione *
POLIAMBULATORIO CAPRI - Capri 1	Scegli un responsabile 2
Data di Somministrazione *	Ora di Somministrazione *
17/11/2021	Formato ora: HH:mm 3
Categoria Rischio *	
4 Età > 60 anni	
Condizione Rischio *	
5 Dato non disponibile	
Farmaco *	
FLUARIX TETRA 1 SIR.	
Lotto *	Data Scadenza *
Scegli un lotto	
Sito Inoculazione *	Via Somministrazione *
Scegli un sito inoculazione	Inoculazione
Dose	
1	
Note	

Nota*: Selezionato il “Luogo di somministrazione”(1), il “Responsabile vaccinazione” (2) dovrà essere selezionato dalla lista dei responsabili associati di default a quel Luogo di somministrazione.

Il campo “Categoria Rischio” e “Condizione Rischio” sono precompilati, ma è possibile modificarli selezionando tra le voci presenti nel menu a tendina.


Salva **6**



Registrazione vaccinazione

Una volta completata la registrazione della vaccinazione viene visualizzata la ricevuta della vaccinazione scaricabile attraverso il bottone di Download (1)

Ricevuta di Vaccinazione 1 [Download](#)

 **Ricevuta Vaccinazione anti influenzale**

Nome:
Cognome:
Codice Fiscale: Data di Nascita:

Prima dose

Farmaco: FLUENZ TETRA SPRAY NASALE
843173244

Lotto: K/2011

Data Scadenza: 11/01/2022

Responsabile vaccinazione:

Data Somministrazione: 12/11/2021

Ora Somministrazione: 17:00

Centro Vaccino: CENTRO VACCINALE
CONSULTORIO MERCATO
PENNINO - NAPOLI

Data Richiamo: -
Ora Richiamo: -


INDICE

01 Accesso alla piattaforma

02 Ricerca vaccinando

03 Registra vaccinazione

04 Riferimenti utili





Riferimenti utili

Il numero verde per il supporto tecnico è **800-036-700***. Si precisa che in caso di problemi tecnici con le vaccinazioni è necessario selezionare 1 e poi 5.

* il servizio di supporto è relativo all'utilizzo tecnico dell'applicazione e non fornisce consulenza procedurale o clinico-epidemiologica

Grazie

