



Piattaforma Gestione Piani Terapeutici - Farmaci

Inserimento Piano Terapeutico

Guida utente Specialista Prescrittore



Disclaimer

- Per l'abilitazione alla Piattaforma occorre far riferimento alla propria Azienda Sanitaria di pertinenza e disporre di credenziali SPID
- Si consiglia la navigazione in incognito per evitare problemi di cache: aprire il motore di ricerca Chrome e dal menu scegliere la voce "Nuova finestra di navigazione in incognito"
- Per problematiche di natura tecnica relative a malfunzionamenti della piattaforma possono essere segnalate alla casella mail piani.terapeutici@soresa.it

INDICE

01 Accesso alla Piattaforma


02 Selezione del Centro di Prescrizione

03 Home Page Piattaforma

04 Ricerca Assistito

05 Consultazione Piani Terapeutici

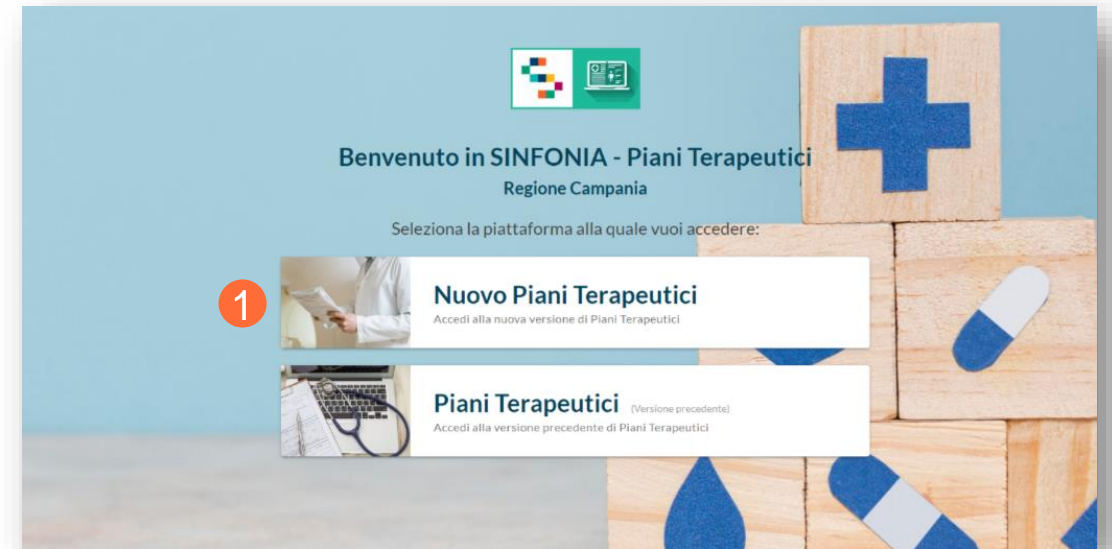
06 Inserimento Nuovo Piano Terapeutico





Accesso alla Piattaforma

- Gli utenti abilitati potranno accedere alla Piattaforma (link: <https://sinfonia-pianiterapeutici.cdp-sanita.soresa.it/login>) tramite le loro credenziali SPID accedendo al tab **Nuovi Piani Terapeutici**.
- La richiesta di abilitazione di nuovi utenti deve essere comunicata alla Direzione Aziendale di afferenza.



INDICE

01 Accesso alla Piattaforma


02 Selezione del Centro di Prescrizione

03 Home Page Piattaforma

04 Ricerca Assistito

05 Consultazione Piani Terapeutici

06 Inserimento Nuovo Piano Terapeutico





Selezione del Centro di Prescrizione (1/2)

Eseguito il login, è necessario indicare l'**Ente** (1) e quindi il **Centro di Prescrizione** (2) in cui si opera, selezionandolo dall'apposito menù, dove saranno visibili tutti i centri presso cui lo Specialista è abilitato.

Uno Specialista, infatti, può afferire a più centri e/o a più enti per cui all'accesso o nel corso della giornata potrebbe avere la necessità di cambiare il centro presso il quale sta operando.

A seguito della selezione, tutti i campi presenti in piattaforma relativi all'indicazione del Centro di Prescrizione risulteranno precompilati.

NB: In qualsiasi momento della navigazione è possibile cambiare la selezione del Centro di Prescrizione (slide successiva)

The screenshot shows a web interface titled "Selezione del Centro". At the top, it says "Seleziona una struttura con la quale operare" and has a search filter. Below is a table of structures:

Codice	Struttura	Ruolo
ASL SALERNO	150207	3 centri
560101	PO POLIAMB.POLLA-S.ARSENIO RE	PRESCRITTORE CONFIGURATORE
150159	POLIAMBULATORIO P.O. 'ANDREA TORTORA' PAGANI RE	CONFIGURATORE
590401	POLIAMBULATORIO P.O. VALLO DELLA LUCANIA RE	CONFIGURATORE
ASL CASERTA	150203	1 centro

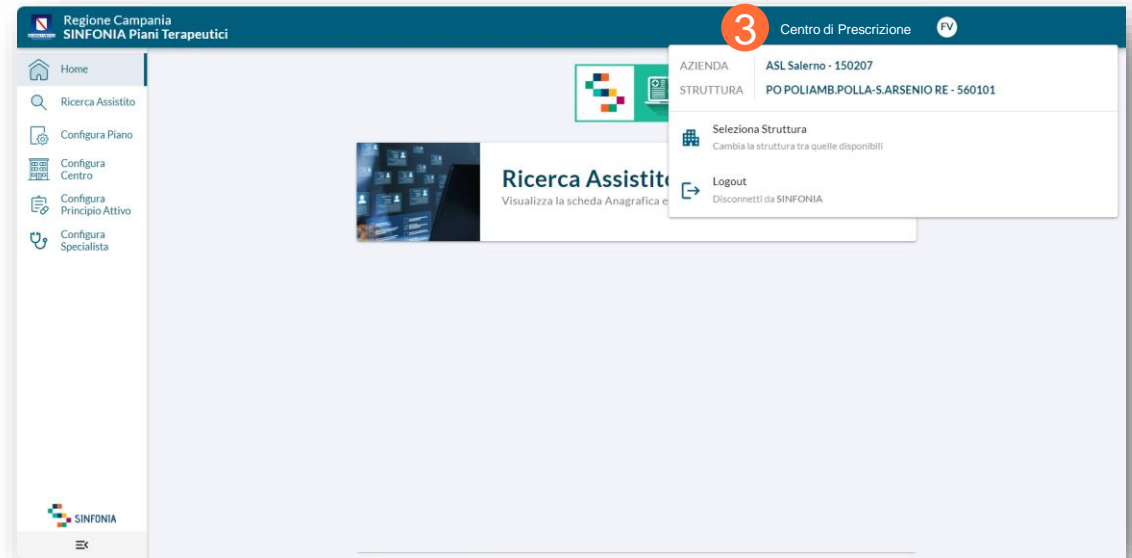


Selezione del Centro di Prescrizione (2/2)

Per modificare il Centro di Prescrizione selezionato in fase di login, cliccare sul nome del Centro indicato nella barra blu posta in alto (3) e ripetere la selezione.

È possibile effettuare la selezione per i soli Centri a cui l'utente è abilitato.

Il nome del Centro sarà sempre presente nella barra blu posta in alto, in modo da consentire il cambio di selezione in qualsiasi momento di utilizzo della Piattaforma.



INDICE

01 Accesso alla Piattaforma



02 Selezione del Centro di Prescrizione

03 Home Page Piattaforma

04 Ricerca Assistito

05 Consultazione Piani Terapeutici

06 Inserimento Nuovo Piano Terapeutico



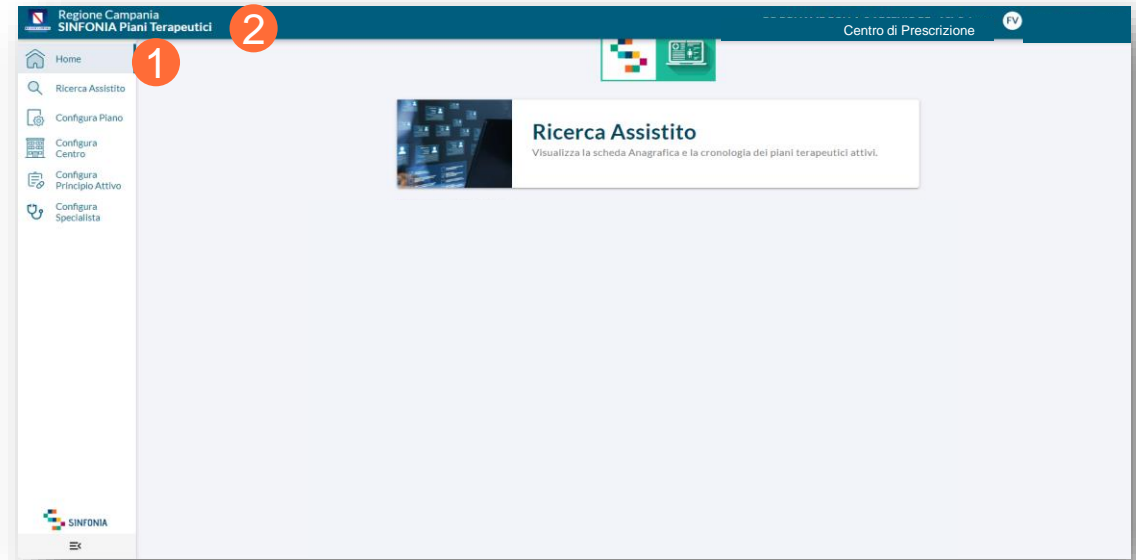


Home Page Piattaforma

Eseguito l'accesso, si giunge alla Home Page della Piattaforma dalla quale è possibile ricercare un Assistito mediante apposito tab.

In qualsiasi momento, è possibile tornare alla home page cliccando sulla voce di menu Home in alto a sinistra (1).

Cliccando invece sul logo in alto a sinistra Regione Campania si ha accesso alla pagina web di Regione (2).



INDICE

01 Accesso alla Piattaforma


02 Selezione del Centro di Prescrizione

03 Home Page Piattaforma

04 Ricerca Assistito

05 Consultazione Piani Terapeutici

06 Inserimento Nuovo Piano Terapeutico

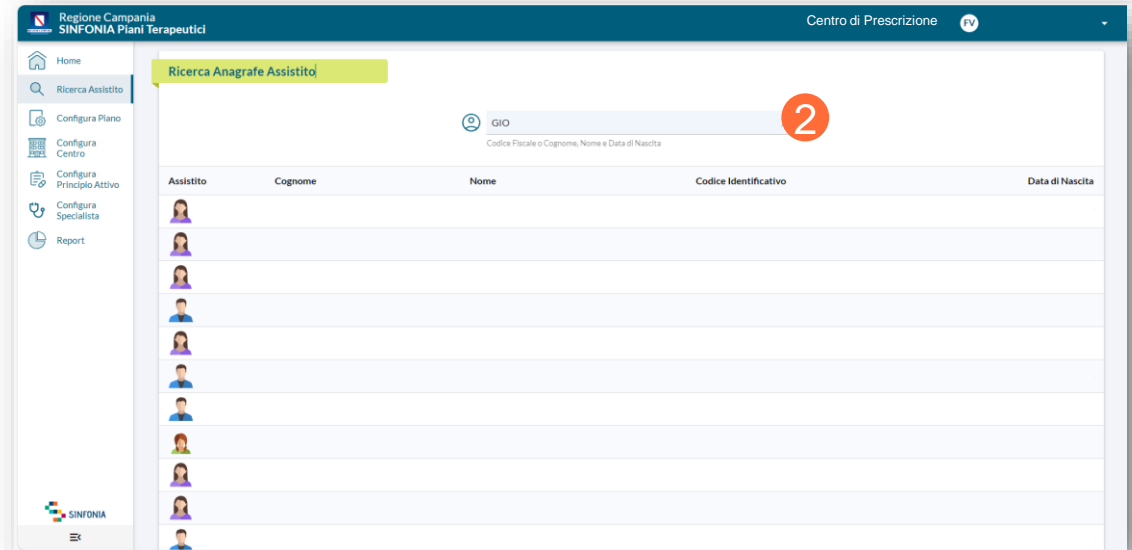
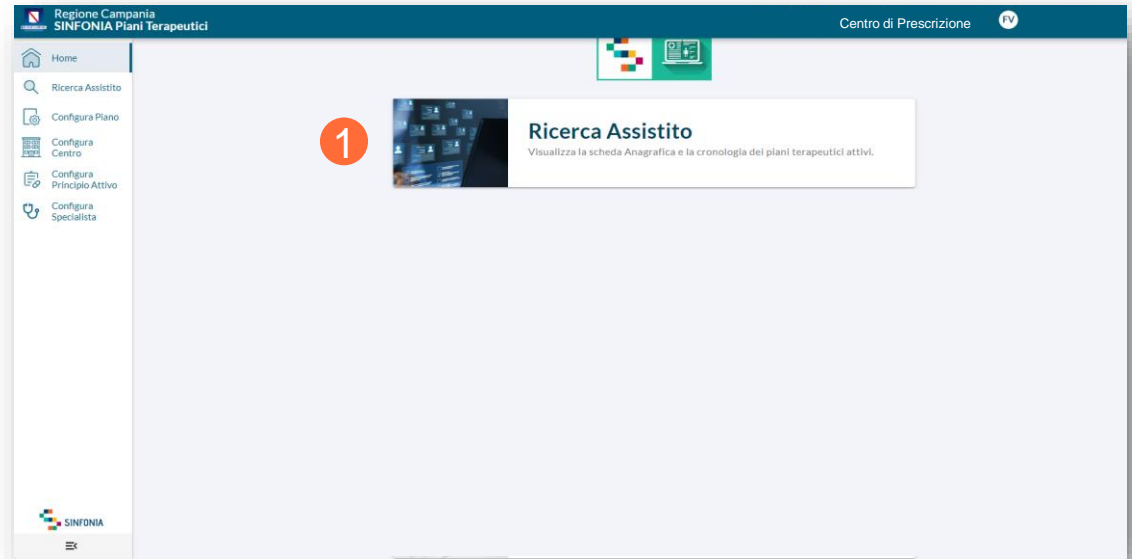




Ricerca Assistito (1/2)

Per eseguire la ricerca di un Assistito è necessario selezionare il modulo **Ricerca Assistito (1)**.

Successivamente inserire nell'apposita barra di ricerca (2) il **Codice Fiscale** dell'Assistito, oppure **Nome, Cognome e Data di nascita**.





Ricerca Assistito (2/2)

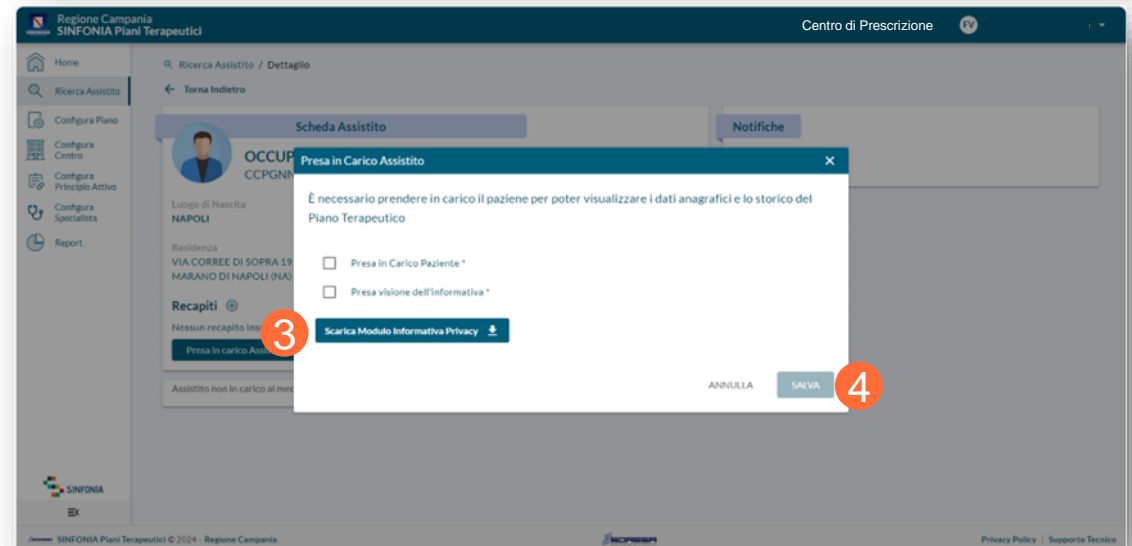
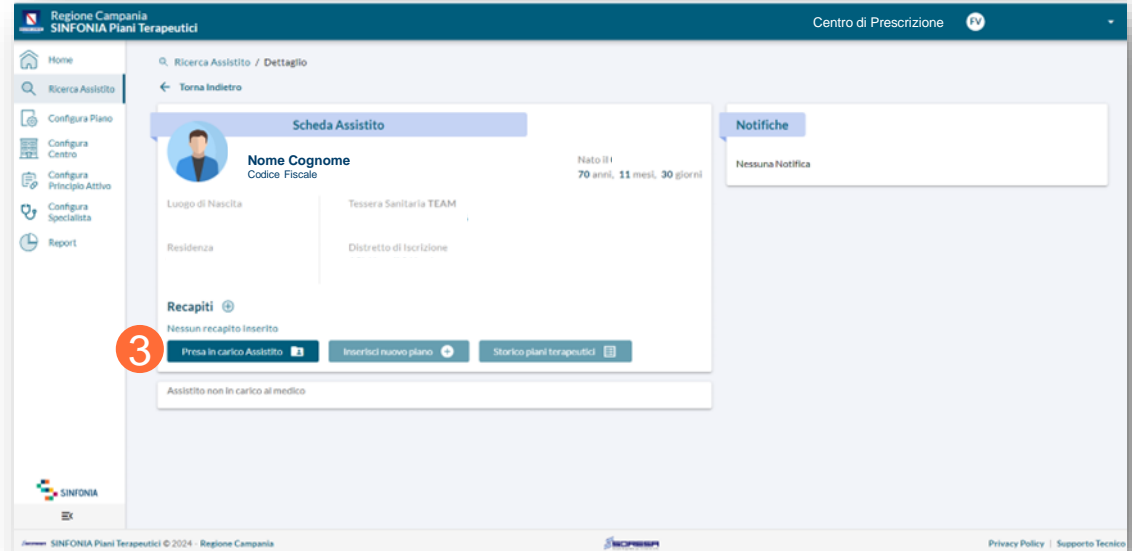
Cliccando in corrispondenza di un risultato della ricerca, sarà possibile consultare la scheda anagrafica dell'assistito e l'elenco dei Piani Terapeutici Attivi ad esso associati.

Per poter inserire un nuovo Piano Terapeutico, oppure, consultare la lista dei Piani associati è necessario prendere in carico l'assistito cliccando sul pulsante **Preso in carico Assistito (3)**.

Per proseguire con la presa in carico dell'assistito è obbligatorio spuntare le due checkbox:

- Presa in Carico Paziente*
- Presa visione dell'informativa*.

Inoltre, è obbligatorio scaricare l'informativa privacy cliccando sul pulsante **Scarica modulo informativa privacy (3)** ed infine, cliccare su **Salva (4)**.



INDICE

01 Accesso alla Piattaforma


02 Selezione del Centro di Prescrizione

03 Home Page Piattaforma

04 Ricerca Specialista

05 Consultazione Piani Terapeutici

06 Inserimento Nuovo Piano Terapeutico





Consultazione Piani Terapeutici (1/4)

È possibile consultare i Piani Terapeutici Attivi associati all'assistito selezionato all'interno della sezione **Piani Terapeutici Attivi (1)**.

Per ogni Piano Terapeutico presente nell'elenco sarà possibile mediante il menu azioni:

- Visualizzare il dettaglio del Piano (2)
- Chiudere il Piano (3).

Regione Campania
SINFONIA Piani Terapeutici
Centro di Prescrizione

Ricerca Assistito / Dettaglio

← Torna Indietro

Scheda Assistito

Nome Cognome
Codice Fiscale

Nata il
76 anni, 7 mesi, 26 giorni

Luogo di Nascita
Tessera Sanitaria TEAM

Residenza
Distretto di Iscrizione

Recapiti

Telefono
Email
PEC

Preso in carico Assistito
Inserisci nuovo piano
Storico piani terapeutici

Piani Terapeutici Attivi

Ambito	Principio Attivo	Data inizio validità ↓	Data fine validità	...
Malattie Rare	PANCRELIPASI	11/07/2024	11/07/2025	Dettaglio piano → Chiudura piano

Righe per pagina: 5 | 1-1 di 1

SINFONIA

SINFONIA Piani Terapeutici © 2024 - Regione Campania

Privacy Policy | Supporto Tecnico



Consultazione Piani Terapeutici (2/4)

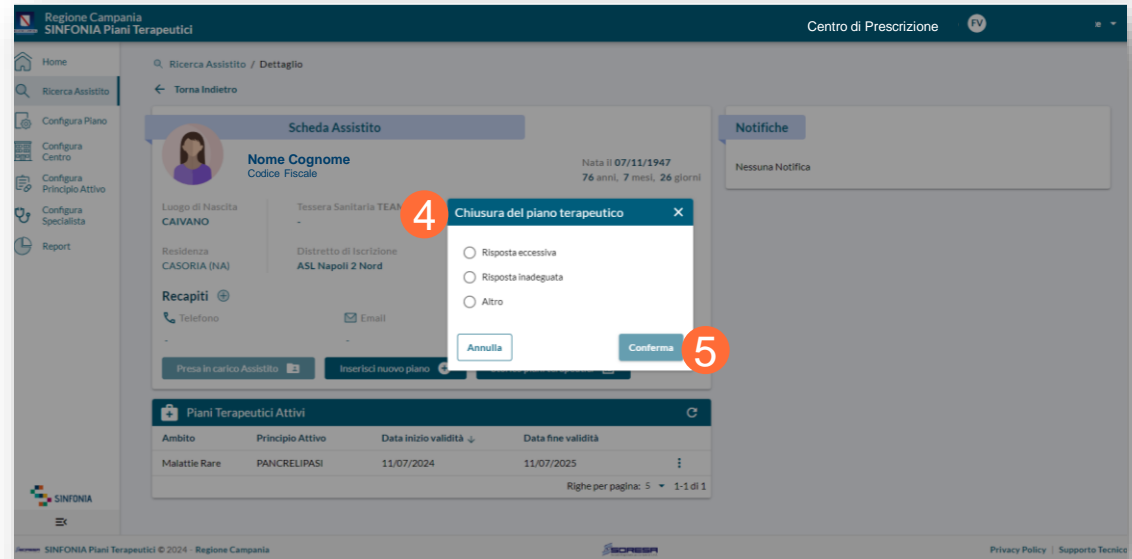
Per chiudere un Piano Terapeutico, dopo aver cliccato sull'apposita voce del menu azioni sarà necessario indicare una motivazione tra le seguenti (4):

- Risposta eccessiva
- Risposta inadeguata
- Altro

Selezionando l'opzione Altro sarà possibile indicare un'ulteriore motivazione mediante un campo di testo libero.

Per completare l'operazione cliccare sul pulsante **Conferma (5)**.

N.B. Il pulsante conferma sarà attivo solo dopo aver selezionato una motivazione.





Consultazione Piani Terapeutici (3/4)

All'interno della sezione di dettaglio, sarà possibile consultare le informazioni specifiche del Piano, inoltre, sarà possibile

- Stampare una versione PDF del Piano Terapeutico (6);
- Chiudere il Piano (7);
- Consultare la lista delle Erogazioni effettuate per quel Piano Terapeutico (8).

Regione Campania SINFONIA Piani Terapeutici Centro di Prescrizione PV

Home Ricerca Assistito Configura Piano Configura Centro Configura Principio Attivo Configura Specialista Report

Ricerca Assistito > Dettaglio > Dettaglio Piano Terapeutico

Torna Indietro

Scheda Assistito

Nome Cognome
Codice Fiscale
Nata il 07/11/1947
76 anni, 7 mesi, 26 giorni

Recapiti
Telefono Email PEC

ASL
ASL Salerno - 150207
Centro Erogazione
PO POLIAMB.POLLA-S.ARSENIE RE - todo
Medico Responsabile
Francesco Valente (VLNFNS80A01H501U)
Recapiti Medico Responsabile
Cellulare: 333212111
Mail: test@test.com

Stampa

6

Dettaglio Piano Terapeutico

Codice Identificativo
2024207560101MALREA000046 Stato
ATTIVO

PANCRELIPASI
CREONIFE Codice ATC
A09AA02 Classe di rimborsabilità
C Tipologia Principio Attivo
Originator

Motivazione Farmaco

Regione Campania SINFONIA Piani Terapeutici Centro di Prescrizione PV

Home Ricerca Assistito Configura Piano Configura Centro Configura Principio Attivo Configura Specialista Report

Ricerca Assistito

Data Inizio	Durata (giorni)	Data Fine	Unità	Frequenza (al giorno)	Totale unità da erogare
11/07/2024	365	11/07/2025	2	2	1460

Condizioni cliniche
paziente affetto da fibrosi cistica grave Terapia

Diagnosi
Fibrosi cistica - 277.0 Indicazioni terapeutiche rimborsate SSN

Stampa

7 Chiudi piano

8 Lista Erogazioni

Totale erogato 0 Ancora da erogare 1460

Data Erogazione	Targatura	Importo Unitario	Quantità	Codice Farmaco AIC
-----------------	-----------	------------------	----------	--------------------

Nessuna erogazione per questo piano

SINFONIA

SINFONIA Piani Terapeutici © 2024 - Regione Campania

Privacy Policy | Supporto Tecnico



Consultazione Piani Terapeutici (4/4)

All'interno della sezione di dettaglio Assistito, sarà possibile consultare anche i Piani Terapeutici non attivi (scaduti oppure chiusi) mediante il pulsante **Storico Piani Terapeutici (9)**.

The screenshot displays the 'Scheda Assistito' (Patient Card) interface. The header includes 'Regione Campania SINFONIA Piani Terapeutici' and 'Centro di Prescrizione'. The main content area shows patient details: 'Nome Cognome', 'Codice Fiscale', 'Nata il 76 anni, 7 mesi, 26 giorni', 'Luogo di Nascita', 'Tessera Sanitaria TEAM', 'Residenza', and 'Distretto di Iscrizione'. Below this is a 'Recapiti' section with fields for 'Telefono', 'Email', and 'PEC'. At the bottom of the patient card, there are three buttons: 'Preso in carico Assistito', 'Inserisci nuovo piano', and 'Storico piani terapeutici'. The 'Storico piani terapeutici' button is highlighted with a red circle containing the number 9. To the right of the patient card is a 'Notifiche' (Notifications) section showing 'Nessuna Notifica'. Below the patient card is a table titled 'Piani Terapeutici Attivi' with columns for 'Ambito', 'Principio Attivo', 'Data inizio validità', and 'Data fine validità'. The table contains one row: 'Malattie Rare', 'PANCRELIPASI', '11/07/2024', and '11/07/2025'. The footer includes 'SINFONIA Piani Terapeutici © 2024 - Regione Campania', 'Privacy Policy', and 'Supporto Tecnico'.

INDICE

01 Accesso alla Piattaforma


02 Selezione del Centro di Prescrizione

03 Home Page Piattaforma

04 Ricerca Assistiti

05 Consultazione Piani Terapeutici

06 Inserimento Nuovo Piano Terapeutico





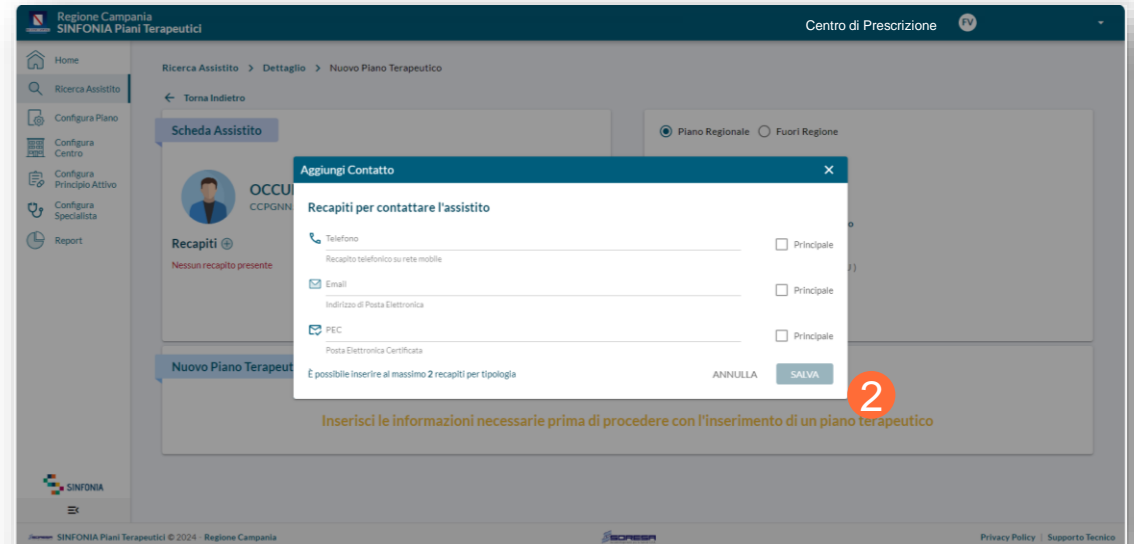
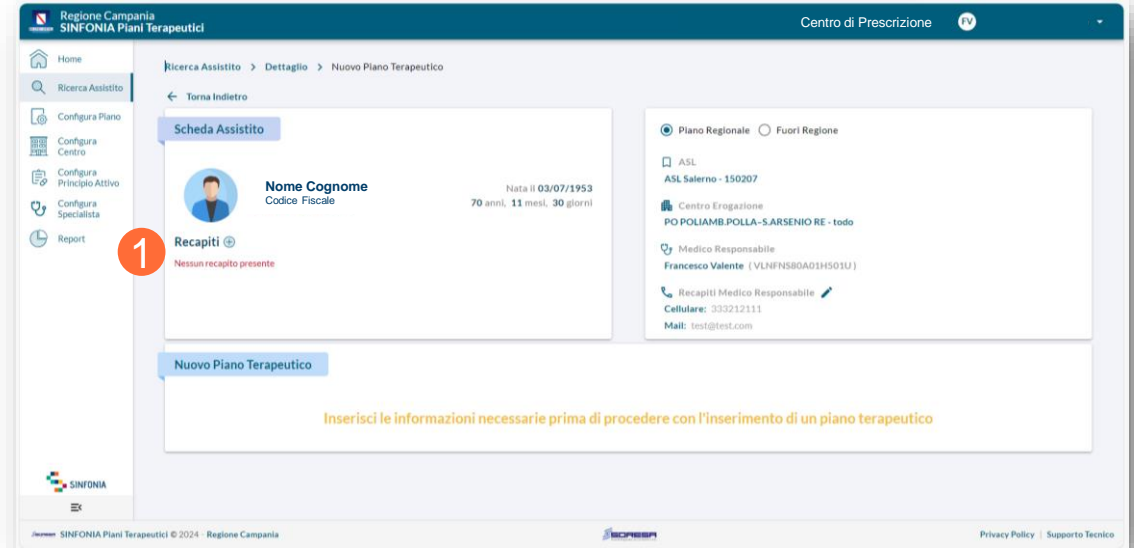
Inserimento Nuovo Piano Terapeutico (1/4)

Dalla pagina di dettaglio di un assistito in carico allo specialista sarà possibile inserire un Nuovo Piano Terapeutico.

Il pulsante Inserisci Nuovo Piano sarà disponibile solo dopo aver inserito almeno un recapito principale per contattare l'assistito cliccando sull'apposito pulsante **Recapiti (1)**.

Inserito un recapito sarà necessario dichiararlo come principale spuntando la casella corrispondente al recapito inserito e successivamente cliccando il pulsante **Salva (2)**.

N.B. Sarà possibile salvare i recapiti inseriti solo dopo averne dichiarato almeno uno come principale.





Inserimento Nuovo Piano Terapeutico (2/4)

Una volta preso in carico l'assistito ed inseriti i recapiti sarà possibile inserire il nuovo Piano mediante il pulsante **Inserisci Piano Terapeutico (3)**.

Regione Campania
SINFONIA Piani Terapeutici

Centro di Prescrizione

Home
Ricerca Assistito / Dettaglio
← Torna Indietro

Scheda Assistito

Nome Cognome
Codice Fiscale

Nato il 12/12/1980
43 anni, 7 mesi, 3 giorni

Luogo di Nascita
NAPOLI

Tessera Sanitaria TEAM

Residenza
VILLARICCA (NA)

Distretto di Iscrizione
ASL Napoli 2 Nord

Recapiti

Nessun recapito inserito

Preso in carico Assistito | **Inserisci nuovo piano** | Storico piani terapeutici

Nessun Piano Terapeutico

Notifiche
Nessuna Notifica

SINFONIA

SINFONIA Piani Terapeutici © 2024 - Regione Campania

Privacy Policy | Supporto Tecnico

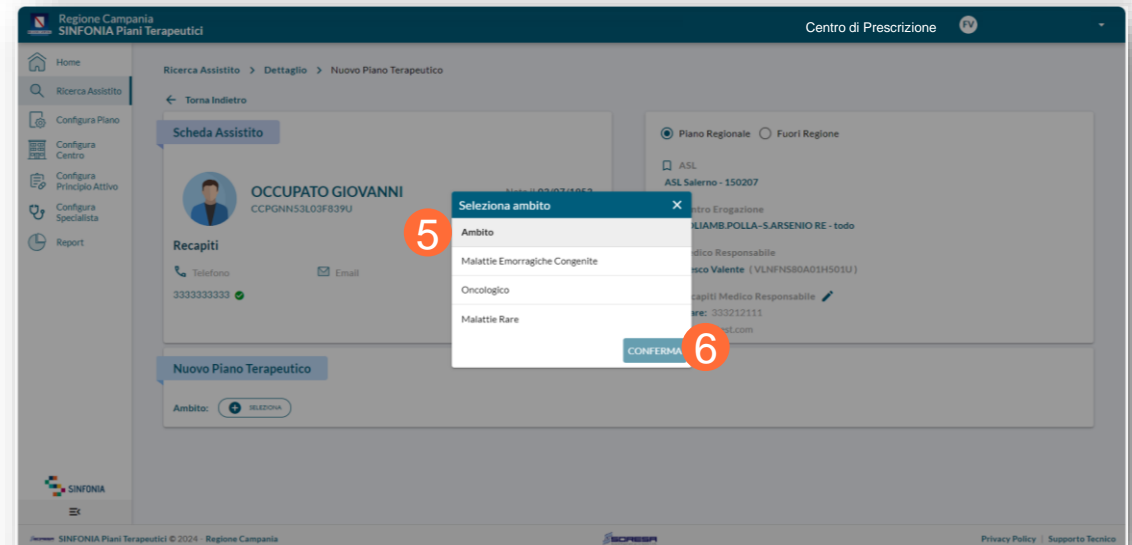
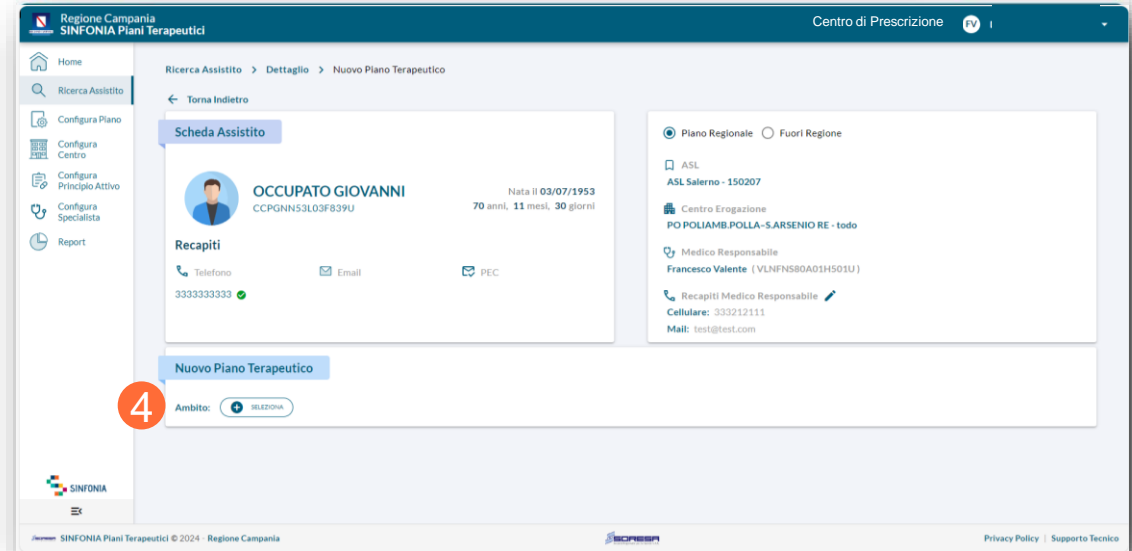


Inserimento Nuovo Piano Terapeutico (3/4)

Per procedere con l'inserimento di un Piano Terapeutico sarà necessario selezionare l'ambito cliccando sul pulsante **Seleziona (4)** e scegliendo tra quelli proposti (5) ed infine cliccando su **Conferma (6)**.

All'interno della lista degli Ambiti saranno visibili quelli su cui il Centro di afferenza è abilitato alla prescrizione.

N.B. il pulsante Conferma sarà attivo solo dopo aver selezionato un ambito.





Inserimento Nuovo Piano Terapeutico (4/4)

Selezionato l'ambito sarà possibile proseguire con la compilazione del Piano Terapeutico.

Per passare alla sezione successiva è sempre necessario compilare tutti i campi obbligatori della sezione attuale e successivamente cliccare su Proseguì.

Regione Campania SINFONIA Piani Terapeutici Centro di Prescrizione

Home Ricerca Assistito

Configura Piano

Configura Centro

Configura Principio Attivo

Configura Specialista

Report

333333333

Recapiti Medico Responsabile
Cellulare: 333212111
Mail: test@test.com

Nuovo Piano Terapeutico

1 Tipo piano 2 Principio attivo 3 Durata e posologia 4 Riepilogo

Tipologia Piano: Regione Campania

Ambito: Malattie Rare

Tipologia Prescrizione*

Consenso al trattamento dei dati personali e Sensibili Art.196/2003 Art.123 *

Diagnosi*

Codice o nomenclatura della diagnosi (almeno 3 caratteri)

Altra descrizione patologia

0 / 400

Successivo →

SINFONIA

SINFONIA Piani Terapeutici © 2024 - Regione Campania Privacy Policy | Supporto Tecnico

Regione Campania SINFONIA Piani Terapeutici Centro di Prescrizione

Home Ricerca Assistito

Configura Piano

Configura Centro

Configura Principio Attivo

Configura Specialista

Report

1 Tipo piano 2 Principio attivo 3 Durata e posologia 4 Riepilogo

PANCRELIPASI CREON

Codice ATC: A09AA02

Tipologia Principio Attivo

Origine

Tipologia Piano: Regione Campania

Forma Farmaceutica: Capsule rigide a rilascio modificato

Data Inizio: 15/07/2024

Unità: 1

Diagnosi: Diabete mellito, tipo II o non specificato, scompensato, senza menzione di complicazioni - 250.02

Indicazioni terapeutiche rimborsate SSN: test creon malattie rare

Tipologia Prescrizione: PAZIENTE IN PROSECUZIONE

Classe di rimborsabilità: A

Data Fine: 18/08/2024

Totale unità da erogare: 34

Piano terapeutico salvato correttamente

Assistito: COCI GIOVANNI

N° protocollo: S-2024207560101MALREA000014

Stampa piano

Storico piani

Scheda assistito

Precedente

Salva

SINFONIA

SINFONIA Piani Terapeutici © 2024 - Regione Campania Privacy Policy | Supporto Tecnico



Inserimento Nuovo Piano Terapeutico (4/4)

Terminato l'inserimento del Piano sarà possibile accedere direttamente:

- alla pagina di dettaglio dell'assistito mediante il pulsante **Scheda Assistito (7)**;
- Allo storico dei Piani mediante il pulsante **Storico Piani (8)**;
- Scaricare una versione pdf del Piano Terapeutico mediante il pulsante **Stampa Piano (9)**.

All'interno della stampa del Piano Terapeutico saranno presenti tutte le informazioni in merito alla prescrizione e la tabella relativa all'erogazione da compilare a cura della struttura Farmaceutica Aziendale.

The screenshot shows the 'Stampa Piano' modal window in the SINFONIA Piani Terapeutici application. The modal displays a green checkmark and the text 'Piano terapeutico salvato correttamente'. Below this, it shows the patient's details: 'Assistito: N° protocollo: S-2024207560101MALREA000014'. There are buttons for 'Stampa piano', 'Storico piani', and 'Scheda assistito'. The background shows the main application interface with a sidebar menu and a main content area with various fields for the therapeutic plan configuration.

The screenshot shows the 'Stampa Piano Terapeutico S-' document. It includes the SINFONIA logo and the title 'Stampa Piano Terapeutico S-'. The document is divided into several sections: 'Assistito' with a barcode and patient details (Codice Fiscale, Name, Cognome, Nato il, Nato a, Residente in); 'Dettaglio Medico e Centro di Prescrizione:' with details about the prescribing center (Centro prescrittore, ASL di afferenza, Specialista prescrittore, Raccolto telefonico, Indirizzo e-mail); 'Dettaglio Piano Terapeutico:' with details about the therapeutic plan (Codice Identificativo, Tipologia Prescrizione, Diagnosi, Ambito, Principio attivo, Specialità Medicinale, Codice ATC, and Indicazioni Terapeutiche).

The screenshot shows the 'Stampa Piano Terapeutico S-' document, specifically the 'Dettaglio Prescrizione:' and 'Erogazione Farmaco:' sections. The 'Dettaglio Prescrizione:' section includes details about the pharmaceutical form (Forma Farmaceutica: Capsule rigide a rilascio modificato), dosage (Dosaggio: 10000.00 UI), unit (Unità: 1), frequency (Frequenza: 1 al giorno), reimbursement class (Classe di rimborsabilità: A), and total units to be dispensed (Totale unità da erogare: 34). The 'Erogazione Farmaco:' section includes the type of dispensing (Tipo Erogazione: D02 - ALLA DIMISSIONE DA AMBULATORIO SPECIALISTICO/D.H.) and a table for the 'EROGAZIONE FARMACO: Da Compilarsi a cura della struttura farmaceutica aziendale (max)'. The table has columns for DATA, FARMACO, QUANTITA' IN, TIMBRO, and FIRMA DEL. Below this is another section for 'EROGAZIONE FARMACO: Da Compilarsi a cura della struttura farmaceutica aziendale' with a similar table structure. At the bottom, there is a section for 'Durata del piano terapeutico:'.

Grazie

