



# Piattaforma Gestione Piani Terapeutici - Farmaci

**Guida utente  
Farmacisti**



## Disclaimer

- Per l'abilitazione alla Piattaforma occorre far riferimento alla propria Azienda Sanitaria di pertinenza e disporre di credenziali SPID
- Si consiglia la navigazione in incognito per evitare problemi di cache: aprire il motore di ricerca Chrome e dal menu scegliere la voce "Nuova finestra di navigazione in incognito"
- Per problematiche di natura tecnica relative a malfunzionamenti della piattaforma possono essere segnalate alla casella mail [piani.terapeutici@soresa.it](mailto:piani.terapeutici@soresa.it)

# INDICE

01 Accesso alla Piattaforma



02 Selezione del Centro di Prescrizione

03 Home Page Piattaforma

04 Ricerca Assistito

05 Consultazione Piani Terapeutici

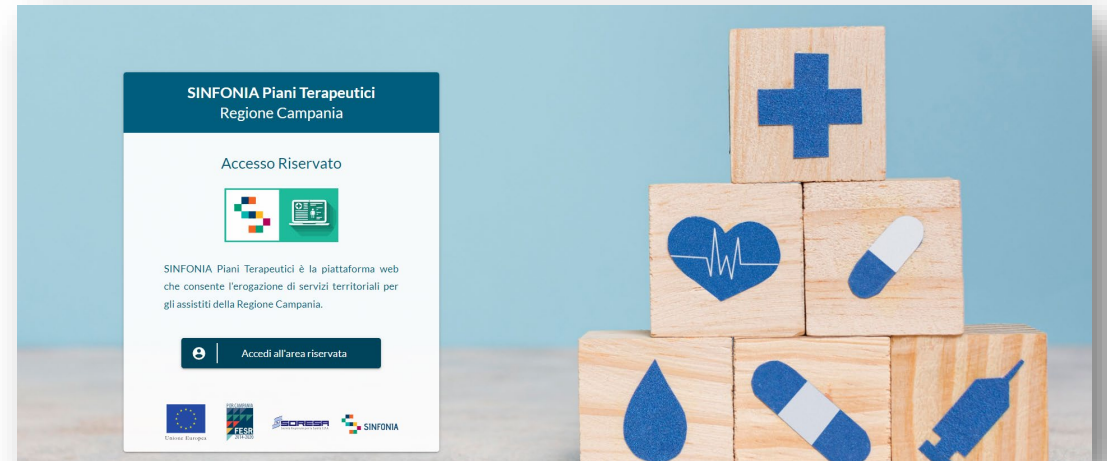
06 Inserimento Nuovo Piano Terapeutico





## Accesso alla Piattaforma

- Gli utenti abilitati potranno accedere alla Piattaforma (link: <https://sinfonia-pianiterapeutici.cdp-sanita.soresa.it/login>) tramite le loro credenziali SPID.
- La richiesta di abilitazione di nuovi utenti deve essere comunicata alla Direzione Aziendale di afferenza.



# INDICE

01 Accesso alla Piattaforma



02 Selezione del Centro

03 Home Page Piattaforma

04 Ricerca Assistito

05 Consultazione Piani Terapeutici

06 Inserimento Nuovo Piano Terapeutico





## Selezione del Centro (1/2)

Eseguito il login, è necessario indicare l'**Ente** (1) e quindi il **Centro** (2) in cui si opera, selezionandolo dall'apposito menù, dove saranno visibili tutti i centri presso cui lo Specialista è abilitato.

Un utente, infatti, può afferire a più centri e/o a più enti per cui all'accesso o nel corso della giornata potrebbe avere la necessità di cambiare il centro presso il quale sta operando.

A seguito della selezione, tutti i campi presenti in piattaforma relativi all'indicazione del Centro risulteranno precompilati.

NB: In qualsiasi momento della navigazione è possibile cambiare la selezione del Centro (slide successiva)

Codice	Struttura	Ruolo
ASL SALERNO	150207	3 centri
560101	PO POLIAMB.POLLA-S.ARSENIO RE	CONSULTATORE-PTG
150159	POLIAMBULATORIO P.O. 'ANDREA TORTORA' PAGANI RE	CONSULTATORE-PTG
590401	POLIAMBULATORIO P.O. VALLO DELLA LUCANIA RE	CONSULTATORE-PTG
ASL CASERTA	150203	1 centro

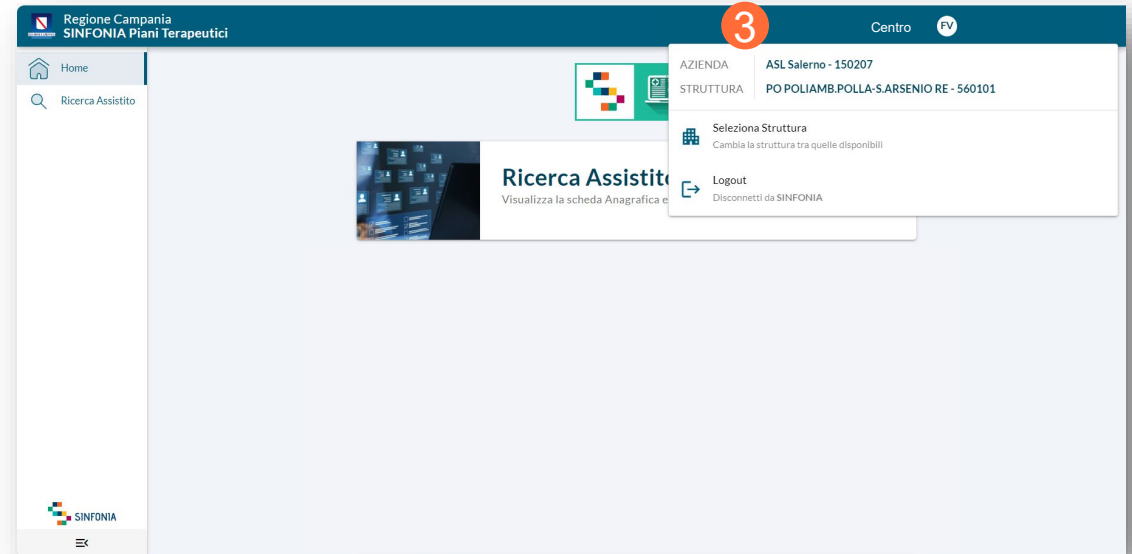


## Selezione del Centro (2/2)

Per modificare il Centro selezionato in fase di login, cliccare sul nome del Centro indicato nella barra blu posta in alto (3) e ripetere la selezione.

È possibile effettuare la selezione per i soli Centri a cui l'utente è abilitato.

Il nome del Centro sarà sempre presente nella barra blu posta in alto, in modo da consentire il cambio di selezione in qualsiasi momento di utilizzo della Piattaforma.



# INDICE

01 Accesso alla Piattaforma



02 Selezione del Centro di Prescrizione

03 Home Page Piattaforma

04 Ricerca Assistito

05 Consultazione Piani Terapeutici

06 Inserimento Nuovo Piano Terapeutico





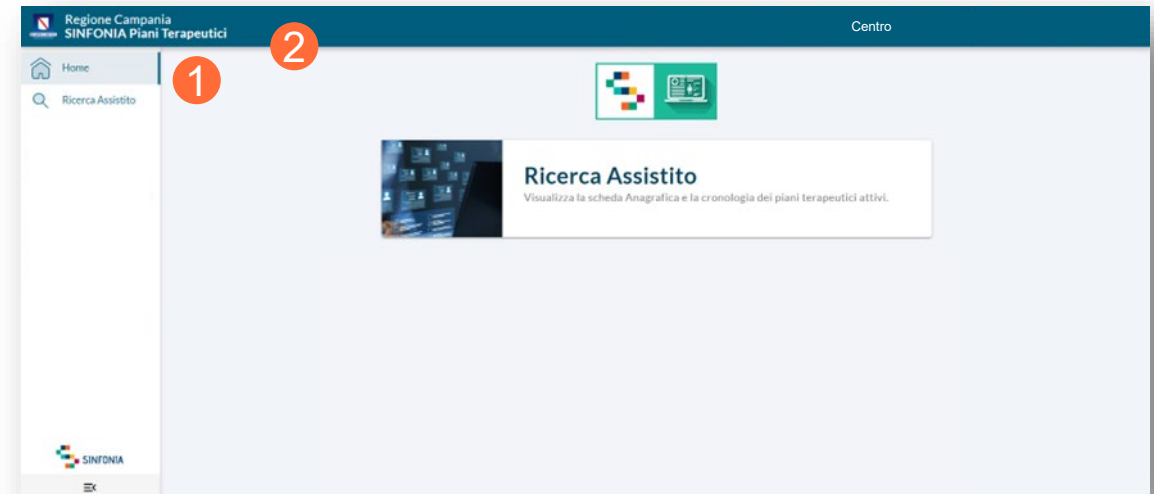


## Home Page Piattaforma

Eseguito l'accesso, si giunge alla Home Page della Piattaforma dalla quale da cui è possibile ricercare un Assistito mediante apposito tab.

In qualsiasi momento, è possibile tornare alla home page cliccando sulla voce di menu Home in alto a sinistra (1).

Cliccando invece sul logo in alto a sinistra Regione Campania si ha accesso alla pagina web di Regione (2).



# INDICE

01 Accesso alla Piattaforma



02 Selezione del Centro di Prescrizione

03 Home Page Piattaforma

04 Ricerca Assistito

05 Consultazione Piani Terapeutici

06 Inserimento Nuovo Piano Terapeutico

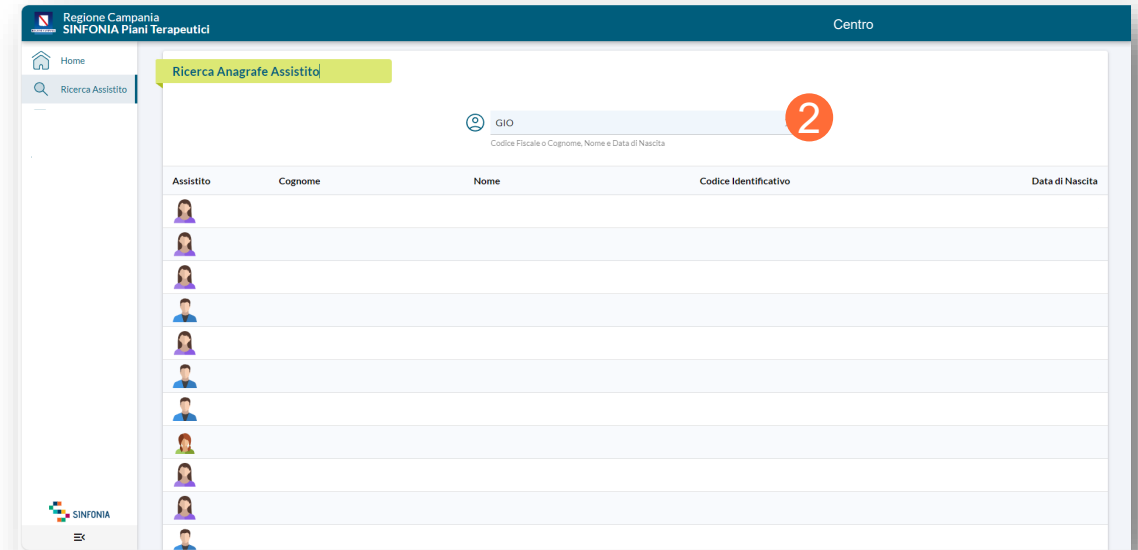
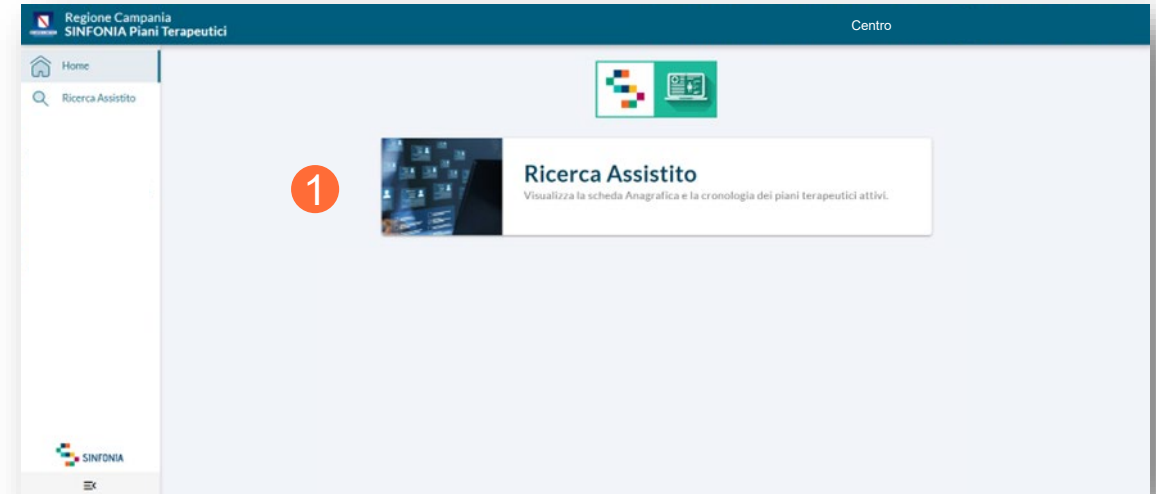




## Ricerca Assistito

Per eseguire la ricerca di un Assistito è necessario selezionare il modulo **Ricerca Assistito** (1).

Successivamente inserire nell'apposita barra di ricerca (2) il **Codice Fiscale** dell'Assistito, oppure **Nome, Cognome e Data di nascita**.



# INDICE

01 Accesso alla Piattaforma



02 Selezione del Centro di Prescrizione

03 Home Page Piattaforma

04 Ricerca Specialista

05 Consultazione Piani Terapeutici

06 Inserimento Nuovo Piano Terapeutico





## Consultazione Piani Terapeutici (1/3)

È possibile consultare i Piani Terapeutici Attivi associati all'assistito selezionato all'interno della sezione **Piani Terapeutici Attivi (1)**.

Per ogni Piano Terapeutico presente nell'elenco sarà possibile mediante il menu azioni visualizzare il dettaglio del Piano (2).

Regione Campania  
SINFONIA Piani Terapeutici

Centro

Home Ricerca Assistito / Dettaglio

Ricerca Assistito Torna Indietro

Scheda Assistito

Cognome Nome

Luogo di Nascita  
NAPOLI

Residenza

Tessera Sanitaria TEAM

Distretto di Iscrizione

Medico di Base

Recapiti

Telefono Email PEC

Preso in carico Assistito Inserisci nuovo piano Storico piani terapeutici

Piani Terapeutici Attivi

Ambito	Principio Attivo	Data inizio validità	Data fine validità
Oncologico	SOTORASIB	30/07/2024	24/01/2025

Righe per pagina: 5 Dettaglio piano

SINFONIA Piani Terapeutici © 2024 Regione Campania SCRESA Privacy Policy | Supporto Tecnico



## Consultazione Piani Terapeutici (2/3)

All'interno della sezione di dettaglio, sarà possibile consultare le informazioni specifiche del Piano, inoltre, sarà possibile

- Stampare una versione PDF del Piano Terapeutico (2);
- Consultare la lista delle Erogazioni effettuate per quel Piano Terapeutico (3).

Regione Campania SINFONIA Piani Terapeutici Centro

Home Ricerca Assistito > Dettaglio > Dettaglio Piano Terapeutico

Torna Indietro

Scheda Assistito

Recapiti

Telefono Email PEC

ASL

Centro Erogazione

Medico Responsabile

Recapiti Medico Responsabile

Stampa

Dettaglio Piano Terapeutico

Codice Identificativo Stato ATTIVO

SOTORASIB Codice ATC Tipologia Principio Attivo  
LUMYKRAS L01XX73 Originator

Codice Paziente AIFA ID Trattamento

Regione Campania SINFONIA Piani Terapeutici Centro

Home Ricerca Assistito

Data Inizio	Durata (giorni)	Data Fine
11/07/2024	365	11/07/2025

Unità	Frequenza (al giorno)	Totale unità da erogare
8	1	1440

Diagnosi [162.8] - Tumori maligni di altre parti dei bronchi o dei polmoni

Indicazioni terapeutiche rimborsate SSN «Lumykras» è indicato in monoterapia per il trattamento di adulti con cancro del polmone non a piccole cellule (non-small cell lung cancer, NSCLC) in stadio avanzato, con mutazione KRAS G12C e in progressione dopo almeno una precedente linea di terapia sistemica.

Lista Erogazioni

Totale erogato	Ancora da erogare
0	1440

Data Erogazione	Targetura	Importo Unitario	Quantità	Codice Farmaco AIC
Nessuna erogazione per questo piano				

SINFONIA

SINFONIA Piani Terapeutici © 2024 - Regione Campania

SCRESA

Privacy Policy | Supporto Tecnico



## Consultazione Piani Terapeutici (3/3)

All'interno della sezione di dettaglio Assistito, sarà possibile consultare anche i Piani Terapeutici non attivi (scaduti oppure chiusi) mediante il pulsante **Storico Piani Terapeutici (4)**.

The screenshot displays the 'Scheda Assistito' (Patient Card) interface. The header includes 'Regione Campania SINFONIA Piani Terapeutici' and 'Centro'. The main content area shows patient details: 'Cognome Nome', 'Luogo di Nascita NAPOLI', 'Residenza', 'Tessera Sanitaria TEAM', 'Distretto di Iscrizione', and 'Medico di Base'. Below this is a 'Recapiti' section with 'Telefono', 'Email', and 'PEC' fields. At the bottom of the card, there are three buttons: 'Preso in carico Assistito', 'Inserisci nuovo piano', and 'Storico piani terapeutici'. The 'Storico piani terapeutici' button is highlighted with a red circle containing the number '4'. To the right, a 'Notifiche' (Notifications) box shows 'Nessuna Notifica'. Below the card is a table titled 'Piani Terapeutici Attivi' with columns for 'Ambito', 'Principio Attivo', 'Data inizio validità', and 'Data fine validità'. The table contains one row: 'Oncologico', 'SOTORASIB', '30/07/2024', and '24/01/2025'. The footer includes 'SINFONIA Piani Terapeutici © 2024 Regione Campania', 'SCRESA', and 'Privacy Policy | Supporto Tecnico'.

# Grazie

