



SINFONIA Vaccinazioni

Guida Dirigente Scolastico Portale Scuola Sicura



Disclaimer

La seguente guida sarà integrata nel tempo a seguito di aggiornamenti dell'applicazione

Modifiche rispetto alla versione precedente

- Profilazione Dirigente Scolastico – Registrazione: è stata inserita la funzionalità di caricamento della certificazione per ogni Istituto Scolastico per il quale il Dirigente fa richiesta di abilitazione (pag. 7) ed è stata aggiunta la possibilità di sostituire la certificazione allegata se errata (pag. 8)
- Funzionalità Dirigente Scolastico – Inserimento Studenti: è stato reso facoltativo l'inserimento del contatto telefonico fisso o mobile associato allo studente (pag. 11)



INDICE

01 Accesso al Sistema

02 Profilazione Dirigente Scolastico

03 Funzionalità Dirigente Scolastico

04 Riferimenti Utili





Accesso al Sistema

I Dirigenti Scolastici potranno accedere al Sistema “Scuola Sicura” tramite autenticazione SPID utilizzando il seguente link: <https://scuolasicura.soresa.it/>.

La richiesta di abilitazione di nuovi Dirigenti sarà validata da personale tecnico autorizzato.

Regione Campania
Scuola Sicura

Accesso Riservato

Scuola Sicura è la piattaforma web che consente al personale scolastico e alle aziende sanitarie della Regione Campania di interagire per un monitoraggio accurato degli studenti campani.

Accedi all'area riservata

Unione Europea
POR CAMPANIA
FESR
2014-2020
SORESA
Società Regionale per la Salute S.p.A.
SINFONIA



INDICE

01 Accesso al Sistema

02 Profilazione Dirigente Scolastico

03 Funzionalità Dirigente Scolastico

04 Riferimenti Utili





Profilazione Dirigente Scolastico – Registrazione

Eseguito l'accesso con SPID, il Dirigente Scolastico visualizza una schermata di profilazione con i dati recuperati (1).

In questa prima fase di registrazione, il Dirigente può modificare i recapiti per l'assistenza (2) e deve obbligatoriamente:

- **aggiungere un recapito** (telefono e/o email) se non recuperato da SPID;
- **aggiungere gli Istituti scolastici** per i quali richiede l'abilitazione (3).

The screenshot displays the 'Profilazione Dirigente Scolastico' interface. At the top, it says 'DATI RECUPERATI CON spid'. Below this, the name 'Lucia Mondella' is shown with a red circle '1' next to it. The 'RECAPITI PER ASSISTENZA' section contains a phone number field with '3332323332' and an email field with '@hotmail.com', both with red circle '2' markers. The 'CODICI MECCANOGRAFICI' section has a red circle '3' next to a '+ AGGIUNGI SCUOLA' button. At the bottom, there is a 'CONFERMA DATI' button.



Profilazione Dirigente Scolastico – Registrazione

Utilizzando il tab “**Aggiungi Scuole**” è possibile scegliere uno o più Istituti per i quali si richiede l’abilitazione (1).

Per ogni Istituto selezionato è necessario allegare il documento di assegnazione dell’incarico oppure l’autocertificazione che ne certifica il ruolo dirigenziale per l’istituto di interesse (2).

È possibile eliminare ed allegare nuovamente la certificazione qualora errata (3).

Inoltre, è possibile eliminare l’Istituto inserito erroneamente attraverso il simbolo x (4) ed aggiungere altra Scuola (5).

Per inviare la richiesta di abilitazione, il Dirigente Scolastico deve confermare i dati inseriti attraverso apposito tasto (6).

Strutture disponibili 7386

GABRIELE PREZIOSI AIELLO DEL SABATO 83020 - VIA PREZIOSI3	1 AV1A00700B
SANTA CONCORDIA ARIANO IRPINO 83031 - VIA CONSERVATORIOS8	AV1A008007
SAN GIUSEPPE ARIANO IRPINO 83031 - VIA INTONTI50	AV1A009003
L'OPERA DI DON MICHELE SOC. COOPERATIVA AVELLINO 83100 - PIAZZA G. PERUGINI	
S.S. CHIARA D'ASSISI AVELLINO 83100 - VIA VOLPE23	
ACCADEMIA DEI GIORNI FELICI SOC. COOPERATIVA DI LAVORO A R.L. AVELLINO 83100 - VIA FERRANTE3	
S.S. ROSARIO SOCIETÀ COOPERATIVA SOCIALE AVELLINO 83100 - VIA MALTA4	
IMMACOLATA CONCEZIONE AVELLINO 83100 - PARCO CAPPUCCINI15	
SCUOLA DELL'INFANZIA PAR.L'ARCOBALENO ONLUS AVELLA 83021 - VIA LIBERTA' N.7	
OASIRPINA SOC. COOP. SOCIALE A R.L. * SACRO CUORE * FONTANAROSA 83040 - VIA MUNICIPIO N.24	
FRANCESCO A.COGLIANI GROTTAMINARDA 83035 - VIA CARPIGNANOS1	
TITO MINNITI LIONI 83047 - VIA SAN ROCCO44	

Profilazione Dirigente Scolastico

DATI RECUPERATI CON **spod**

Lucia Mondella

RECAPITI PER ASSISTENZA

Telefono
3332323332
Esempio: 3358745921 o 0815937459

Email
i@hotmail.com
Alternativa in caso di supporto

CODICI MECCANOGRAFICI

4 x AV1A00700B GABRIELE PREZIOSI VIA PREZIOSI3	CERTIFICAZIONE 2
x AV1A01300P S.S. ROSARIO SOCIETÀ COOPERATIVA SOCIALE VIA MALTA4	Documento Dirigente Scolastico.pdf 25 KB 3

Allegare una certificazione attestante il ruolo da Dirigente Scolastico per **OGNI** sede indicata

Documento di assegnazione dell'incarico oppure autocertificazione che attesti il possesso del ruolo da Dirigente Scolastico per la sede relativa

AGGIUNGI ALTRA SCUOLA 5

6 **CONFERMA DATI**



Profilazione Dirigente Scolastico – In attesa di validazione

Una volta terminata la prima fase di registrazione e confermati i dati richiesti, la registrazione del Dirigente Scolastico è **in attesa di validazione** (1) da parte del personale tecnico preposto che ha l'obbligo di verificare le informazioni inserite.

In caso di necessità il personale tecnico provvede a contattare il Dirigente tramite i dati di contatto a disposizione.

A seguito di validazione dei dati registrati, il Dirigente Scolastico riceve apposita comunicazione tramite email.

Anche quando il Dirigente Scolastico è in attesa di validazione può sostituire la certificazione allegata in caso di necessità (2).

Profilazione Dirigente Scolastico

DATI ANAGRAFICI	RECAPITI
Lucia Mondella	3332323332
	@hotmail...

CODICI MECCANOGRAFICI (in fase di approvazione)	CERTIFICAZIONI
AV1A008007 SANTA CONCORDIA VIA CONSERVATORIO58	File da allegare per documentazione Dirigente.pdf 2
AV1A011003 S.CHIARA D'ASSISI VIA VOLPE23	File da allegare per documentazione Dirigente.pdf
AV1A01200V ACCADEMIA DEI GIORNI FELICI SOC. COOPERATIVA DI LA... VIA FERRANTE3	File da allegare per documentazione Dirigente.pdf
AV1A01300P SS.ROSARIO SOCIETÀ COOPERATIVA SOCIALE VIA MALTA4	File da allegare per documentazione Dirigente.pdf

Allegare una certificazione attestante il ruolo da Dirigente Scolastico per **OGNI** sede indicata

1 **IN ATTESA DI VALIDAZIONE**

I dati comunicati saranno verificati dal personale tecnico preposto, verrete contattati in caso di necessità e riceverete apposita comunicazione ad abilitazione avvenuta con successo.



Profilazione Dirigente Scolastico – Avvenuta Abilitazione

Dopo aver ricevuto la comunicazione di avvenuta abilitazione, il Dirigente Scolastico può eseguire il primo accesso al Sistema Scuola Sicura.

Il Dirigente Scolastico abilitato, attraverso l'Home Page, visualizza:

- i codici meccanografici per i quali è stato abilitato (1);
- la voce di menu “**Obbligo Scolastico**” (2) che consente di verificare l'adempimento dell'obbligo vaccinale degli studenti afferenti al proprio Istituto Scolastico.

The screenshot displays the web interface for the Regione Campania Scuola Sicura. The header includes the logo, the text 'Regione Campania Scuola Sicura', and navigation links for 'Home' and 'Obbligo Scolastico'. The main content area features two key elements:

- 1**: A section titled 'Il suo profilo può operare sui seguenti Istituti:' with two green buttons containing the alphanumeric codes 'AV1A02600R' and 'NAAA8CX01C'.
- 2**: A menu item titled 'Obbligo Scolastico' with a subtext 'Verifica degli studenti che sono in regola con le vaccinazioni obbligatorie.' and an accompanying image of children sitting on the floor.

The footer contains the text 'Scuola Sicura © 2020-2024 Regione Campania', the SORESA logo, and links for 'Privacy Policy' and 'Supporto Tecnico'.



INDICE

01 Accesso al Sistema

02 Profilazione Dirigente Scolastico

03 Funzionalità Dirigente Scolastico

04 Riferimenti Utili





Funzionalità Dirigente Scolastico – Inserimento Studenti

Il Dirigente Scolastico, in qualunque momento, può effettuare le verifiche in relazione agli Istituti per i quali ha ricevuto abilitazione selezionando le singole strutture (1).

Attraverso il tasto **“Inserimento Studenti”** (2), carica sul sistema l’elenco degli studenti utilizzando apposito template scaricabile (3) comprensivo dei seguenti dati obbligatori (Codice Fiscale, Classe e Sezione) ed il dato facoltativo (telefono fisso o mobile).

A seguito di caricamento del file in formato Excel, vengono visualizzate:

- le anagrafiche degli studenti che saranno visualizzate nell’elenco (4);
- un file relativo alle anagrafiche scartate (5).

Prima di procedere all’inserimento (4), se occorre, è possibile cancellare il file importato utilizzando apposita icona (6).

Regione Campania Scuola Sicura

Home Obbligo Scolastico

NAAA8CX01C NA IC - ITALICO LALA 1 Filtri: Classe Sezione

Totale Studenti 0 Obbligo NON Rispettato 0 Obbligo Rispettato 0

Elenco Studenti INSERIMENTO STUDENTI 2 VERIFICA OBBLIGO

Cerca

Codice Fiscale	Cognome	Nome	Classe	Sezione	Obbligo Rispettato	Messaggio	Ultima Verifica
----------------	---------	------	--------	---------	--------------------	-----------	-----------------

Inserimento Studenti per NAAA8CX01C

Importazione da foglio di calcolo di tipo Excel XLSX con il seguente schema:

Codice Fiscale	Classe	Sezione	Telefono
1	1	A	
3	3	F	

Trascinare il file in questo riquadro, oppure SELEZIONA dal computer

Codice Fiscale	Classe	Sezione	Telefono
	1	A	
	3	F	
	3	OK F	OK
	1	OK A	OK
	3	OK F	OK
	3	F	

Totale elementi analizzati: 6

Sono presenti 3 errori, verranno processati 3 elementi.

INSERISCI 3 STUDENTI



Funzionalità Dirigente Scolastico – Verifica Obbligo

A seguito del caricamento del file degli studenti, il Dirigente Scolastico può:

- verificare l'adempimento dell'obbligo vaccinale attraverso l'apposita funzionalità **"Verifica Obbligo"** (1);
- esportare l'elenco degli studenti per i quali ha eseguito la verifica di adempimento alle vaccinazioni obbligatorie (2);
- filtrare la visualizzazione degli studenti per classe e per sezione (3);
- cercare un singolo studente attraverso il tasto "Cerca" (4);
- eliminare uno studente dall'elenco caricato (5).

Regione Campania
Scuola Sicura

Home Obbligo Scolastico

NAAA8CX01C
NA IC - ITALICO LALA

Filtri: Classe Sezione

Totale Studenti 3 Obbligo NON Rispettato 3 Obbligo Rispettato 0

Elenco Studenti INSERIMENTO STUDENTI VERIFICA OBBLIGO

Codice Fiscale	Cognome	Nome	Classe	Sezione	Obbligo Rispettato	Messaggio	Ultima Verifica
			3	F	No	Alunno non presente sul sistema	30 Gen 2024, 15:59:48
			3	F	No	Alunno non presente sul sistema	30 Gen 2024, 15:59:48
			1	A	No	Alunno non presente sul sistema	30 Gen 2024, 15:59:48

Legenda: Obbligo NON rispettato Obbligo rispettato

Righe per pagina: 30

Scuola Sicura © 2020-2024 Regione Campania SORESA Privacy Policy | Supporto Tecnico



INDICE

01 Accesso al Sistema

02 Profilazione Dirigente Scolastico

03 Funzionalità Dirigente Scolastico

04 Riferimenti Utili





Riferimenti utili

Per problemi di tipo tecnico riscontrati sul Sistema “Scuola Sicura” è possibile contattare il supporto tecnico scrivendo una mail alla casella di posta vaccinicoovid@soresa.it

Grazie

